

# Résultats annuels 2022

Conférence de presse  
9 février 2023



**Introduction**  
**Pascal Kiener, CEO**

Résultats financiers 2022  
Thomas W. Paulsen, CFO

Conclusion  
Pascal Kiener, CEO

Bon développement des volumes d'affaires dans un environnement contrarié

---

Revenus en hausse de 3%, au-dessus de la barre du milliard de francs

---

Bénéfice net de CHF 388 millions, en hausse de 3% par rapport à son niveau record de 2021

---

Proposition d'augmenter le dividende à CHF 3,80 par action et poursuite de la politique de distribution pour les 5 prochaines années avec un objectif relevé

# Chiffres clés 2022

CHF millions (arrondi)



---

Revenus

1'039

+3%

---

---

Résultat opérationnel

448

+4%

---

---

Bénéfice net

388

+3%

---

---

Total du bilan

59'397

+6%

---

---

Avoirs administrés

108'879

-4%

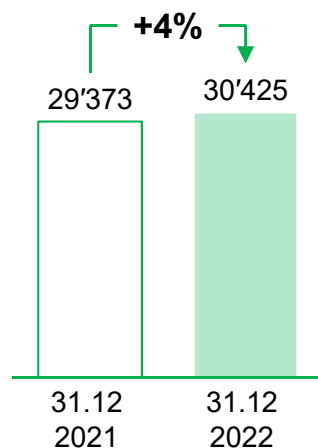
---

# Principaux volumes d'affaires 2022

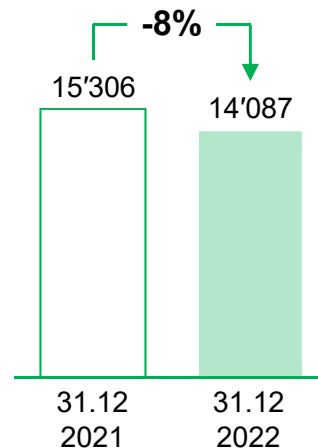
CHF millions (arrondi)



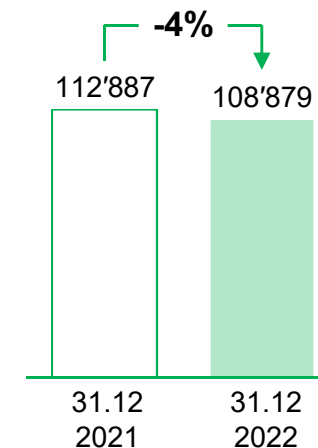
## Hypothèques



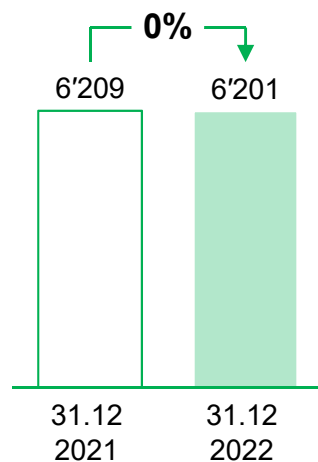
## Dépôts dénonçables<sup>1, 2</sup>



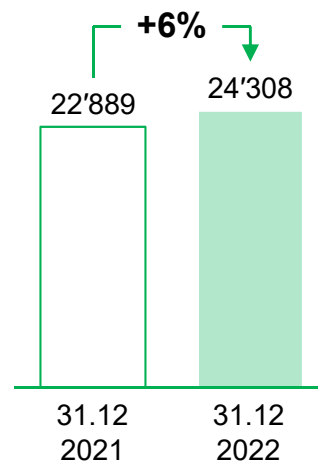
## Avoirs administrés



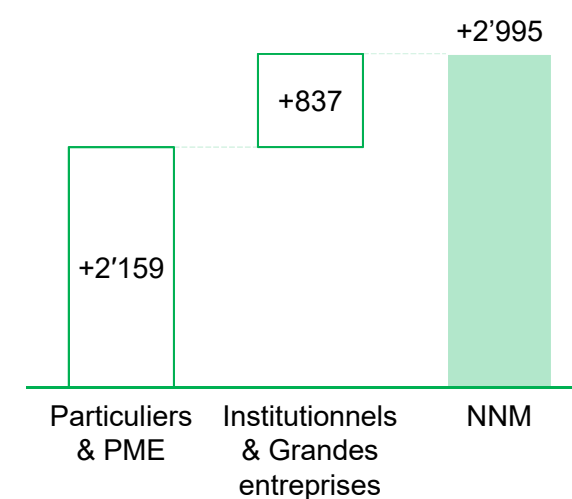
## Autres crédits à la clientèle



## Autres dépôts de la clientèle<sup>2</sup>



## Apports nets d'argent frais



Note

(1) Y compris comptes épargne

(2) Variation du total des deux rubriques: CHF +199 millions (+1%)

## Conseil d'administration

---

Stephan Fuchs a été nommé membre du Conseil d'administration par le Conseil d'État et deviendra président du Comité Audit et Risque à partir du 1<sup>er</sup> juillet 2023



## Direction générale

---

Nomination de Christian Steinmann au poste de Responsable de la division Private Banking, avec rang de Directeur général, à partir du 1<sup>er</sup> novembre 2022



Pour la quatrième année consécutive, selon une étude réalisée par l'institut de sondage LINK



Inclusion de l'action BCV dans la famille d'indices MSCI World



Inclusion de l'action BCV dans la famille d'indices STOXX Europe 600



Renouvellement de notre soutien jusqu'en 2030



Distribution de CHF 3,70 par action, soit un total de CHF 318 millions



## Notations financières

---



**AA** (stable) depuis 2011



**Aa2** (stable) depuis 2015

## Notations extra-financières

---



Amélioration à **AA**



Stable à **A-**

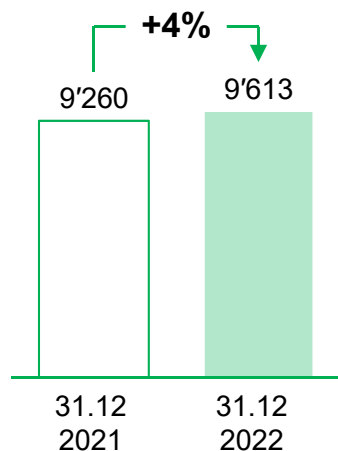


Amélioration à **A-**

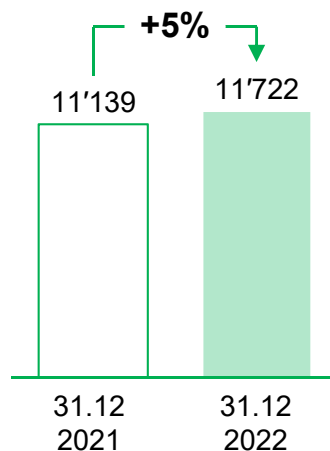
- Confirmation des notations financières de la Banque, qui fait partie des 20 établissements bancaires les mieux notés au monde, sans garantie explicite de l'État
- Meilleure note des banques cantonales
- Entrée de la BCV dans la catégorie « Leader »
- Deuxième meilleure note de l'agence
- Entrée dans la catégorie « Leadership »



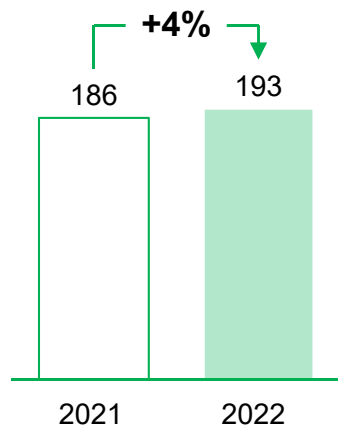
## Hypothèques



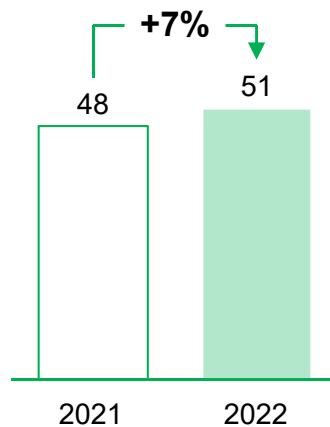
## Dépôts / Épargne



## Revenus



## Résultat opérationnel

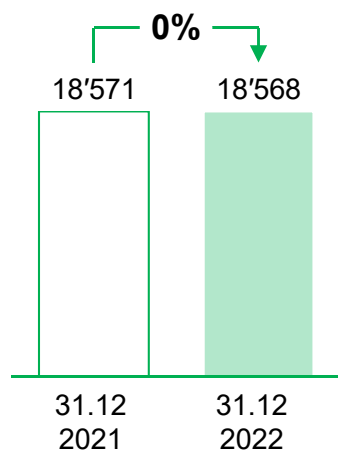


- Croissance des crédits hypothécaires dans un marché immobilier dynamique
- Afflux continu de l'épargne et des dépôts de la clientèle
- Revenus et résultat opérationnel en hausse

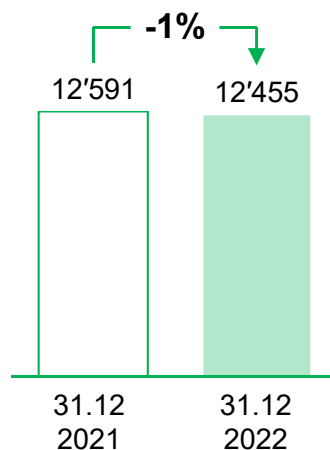
Note

(1) Chiffres 2021 retraités pour des raisons de comparabilité

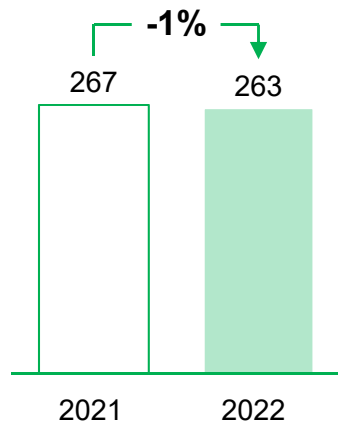
## Crédits / Engagements HB



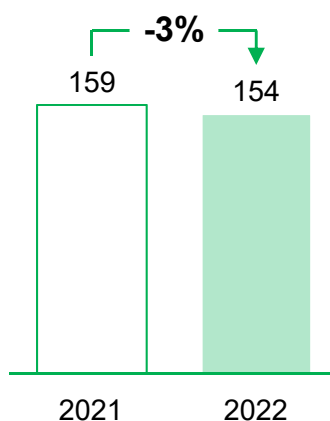
## Dépôts



## Revenus



## Résultat opérationnel



- PME
  - Hausse des crédits et engagements hors-bilan (+2%)
  - Remboursements de crédits COVID-19 pour près de CHF 150 millions (~50% du total déjà remboursés)
  - Hausse des dépôts (+4%)
- Professionnels de l'immobilier
  - Hausse des créances hypothécaires (+10%)
  - Baisse des dépôts (-3%)
- Grandes entreprises
  - Hausse des crédits et engagements hors-bilan (+2%)
  - Volatilité habituelle des dépôts (-17%)
- Trade finance
  - Baisse du volume d'affaires moyen (-16%) avec l'arrêt des transactions sur l'Ukraine et la Russie et la baisse relative des prix des matières premières au second semestre
- Risque crédit
  - Très bonne résilience des entreprises
  - Faible besoin en nouvelles provisions

Note

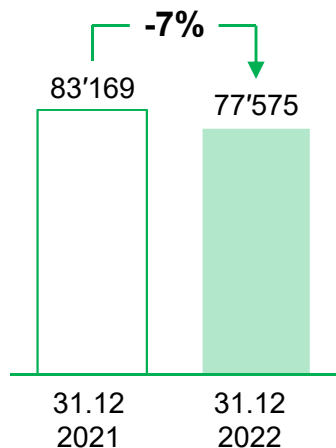
(1) Chiffres 2021 retraités pour des raisons de comparabilité

# Gestion de fortune

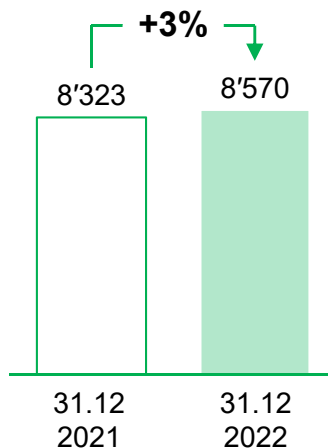
CHF millions (arrondi)<sup>1</sup>



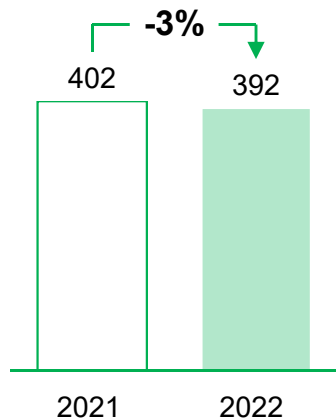
## Avoirs administrés



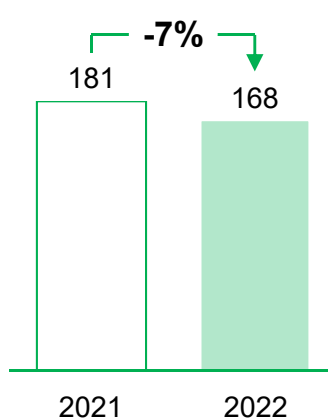
## Hypothèques



## Revenus



## Résultat opérationnel

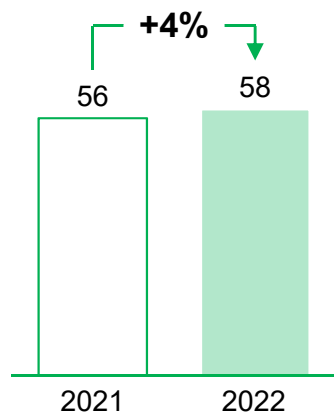


- Baisse des avoirs administrés due à la performance négative des marchés financiers malgré l'apport de nouveaux fonds de la clientèle privée et institutionnelle
- Croissance des crédits hypothécaires dans un marché immobilier dynamique
- Revenus et résultat opérationnel en baisse sur fond de marchés financiers difficiles (baisse de la valorisation des portefeuilles et diminution du nombre de transactions)

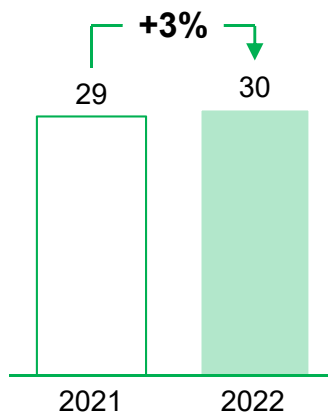
Note

(1) Chiffres 2021 retraités pour des raisons de comparabilité

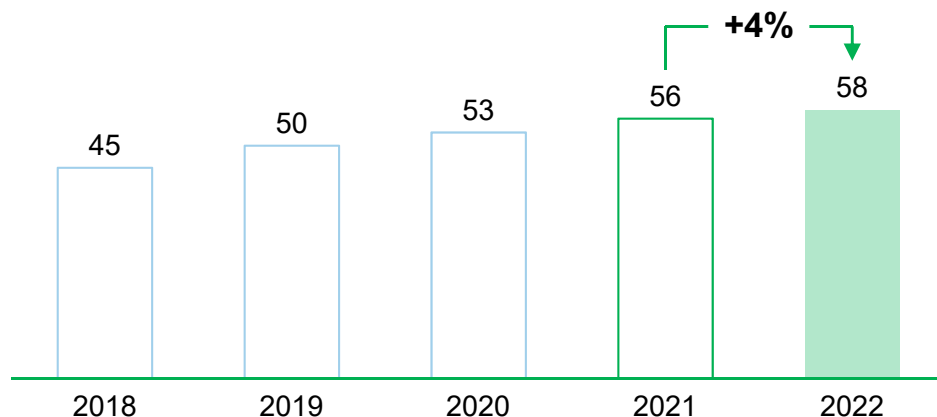
## Revenus



## Résultat opérationnel



## Historique des revenus<sup>2</sup>



- Activité de trading essentiellement tournée vers les besoins de la clientèle privée et institutionnelle
- Hausse du trading sur devises, qui représente plus de 68% des revenus de négoce, sur fond de forte volatilité
- Baisse de l'activité dans les produits structurés par rapport à l'excellente année 2021
- Revenus et résultat opérationnel en hausse de respectivement +4% et +3% à des niveaux élevés

### Note

- (1) Chiffres 2021 retraités pour des raisons de comparabilité  
(2) Sans retraitement sauf 2021 pour des raisons de comparabilité avec 2022

Introduction

Pascal Kiener, CEO

**Résultats financiers 2022**

**Thomas W. Paulsen, CFO**

Conclusion

Pascal Kiener, CEO

# Compte de résultat

CHF millions (arrondi)



	2021	2022	Variation 2022/2021	
<b>Total des résultats de l'activité bancaire ordinaire</b>	<b>1'005</b>	<b>1'039</b>	<b>+34</b>	<b>+3%</b>
Charges d'exploitation	-505	-517	+12	+2%
Amortissements et corrections de valeur sur participations	-72	-70	-2	-3%
Variation provisions, pertes	1	-5	+6	+963%
<b>Résultat opérationnel</b>	<b>429</b>	<b>448</b>	<b>+19</b>	<b>+4%</b>
Résultats extraordinaires	12	1	-11	-90%
Impôts	-63	-61	-2	-3%
<b>Bénéfice net</b>	<b>379</b>	<b>388</b>	<b>+9</b>	<b>+3%</b>

# Résultat de l'activité bancaire

CHF millions (arrondi)



## Total des résultats de l'activité bancaire ordinaire

1'005		1'039			
2021		2022			
464		464		Résultat net d'intérêts	+34 +3%
357		343		Commissions	-14 -4%
143	40	189	43	Résultat de négoce	+46 +32%
				Autres produits	+3 +6%

- Stabilité du **résultat net d'intérêts**
- **Commissions** – En recul à cause de la baisse des marchés financiers et du repli de l'activité de Trade Finance
- **Résultat de négoce** – À un niveau élevé en raison d'une forte volatilité sur les devises et d'une gestion active du bilan

## Résultat d'intérêts

473		462		Résultat brut d'intérêts	-11 -2%
	-8		3	Variations des corrections de valeur pour risques de défaillance	-11 -134%
464		464		Résultat net d'intérêts	+0 +0%

- **Résultat brut d'intérêts** – En légère diminution, dans un contexte de taux négatifs jusqu'en septembre
- Légère dissolution nette de **provisions**

# Charges opérationnelles<sup>1</sup>

CHF millions (arrondi)



	2021	2022		+9	+2%
	577	586			
	349	353	Charges de personnel	+4	+1%
	156	164	Autres charges d'exploitation	+8	+5%
	72	70	Amortissements <sup>2</sup>	-2	-3%
	2021	2022			

- **Charges de personnel** – Légère augmentation
- Retour des **autres charges d'exploitation** à leurs niveaux pré-pandémie notamment avec la reprise des événements culturels et sportifs soutenus par la Banque qui n'avaient pas pu avoir lieu en 2020 et 2021 en raison de la crise COVID-19
- **Amortissements<sup>2</sup>** en baisse

Note

(1) Charges opérationnelles = Charges de personnel + Autres charges d'exploitation + Amortissements

(2) Amortissements = Corrections de valeur sur participations, amortissements sur immobilisations corporelles et valeurs immatérielles



# Bilan: Actifs

CHF milliards (arrondi)



		31.12 2021	31.12 2022		
		<b>56,0</b>	<b>59,4</b>	<b>+3,4</b>	<b>+6%</b>
12,6	Liquidités	12,9		+0,3	+3%
1,1	Créances sur les banques et opérations reverse repo	1,3		+0,2	+14%
6,2	Créances sur la clientèle	6,2		0,0	0%
29,4	Créances hypothécaires	30,4		+1,0	+4%
4,3	Immobilisations financières	5,8		+1,5	+34%
2,4	Actifs divers	2,8		+0,4	+19%
31.12 2021		31.12 2022			

- **Liquidités** – Augmentation des liquidités placées à la BNS
- **Créances sur la clientèle** – Stable, la hausse des crédits aux PME ayant compensé les remboursements des crédits COVID-19 et la diminution des volumes d'affaires dans le Trade Finance
- **Créances hypothécaires** – Croissance solide et maîtrisée dans un marché immobilier toujours porteur

# Bilan: Passifs

CHF milliards (arrondi)

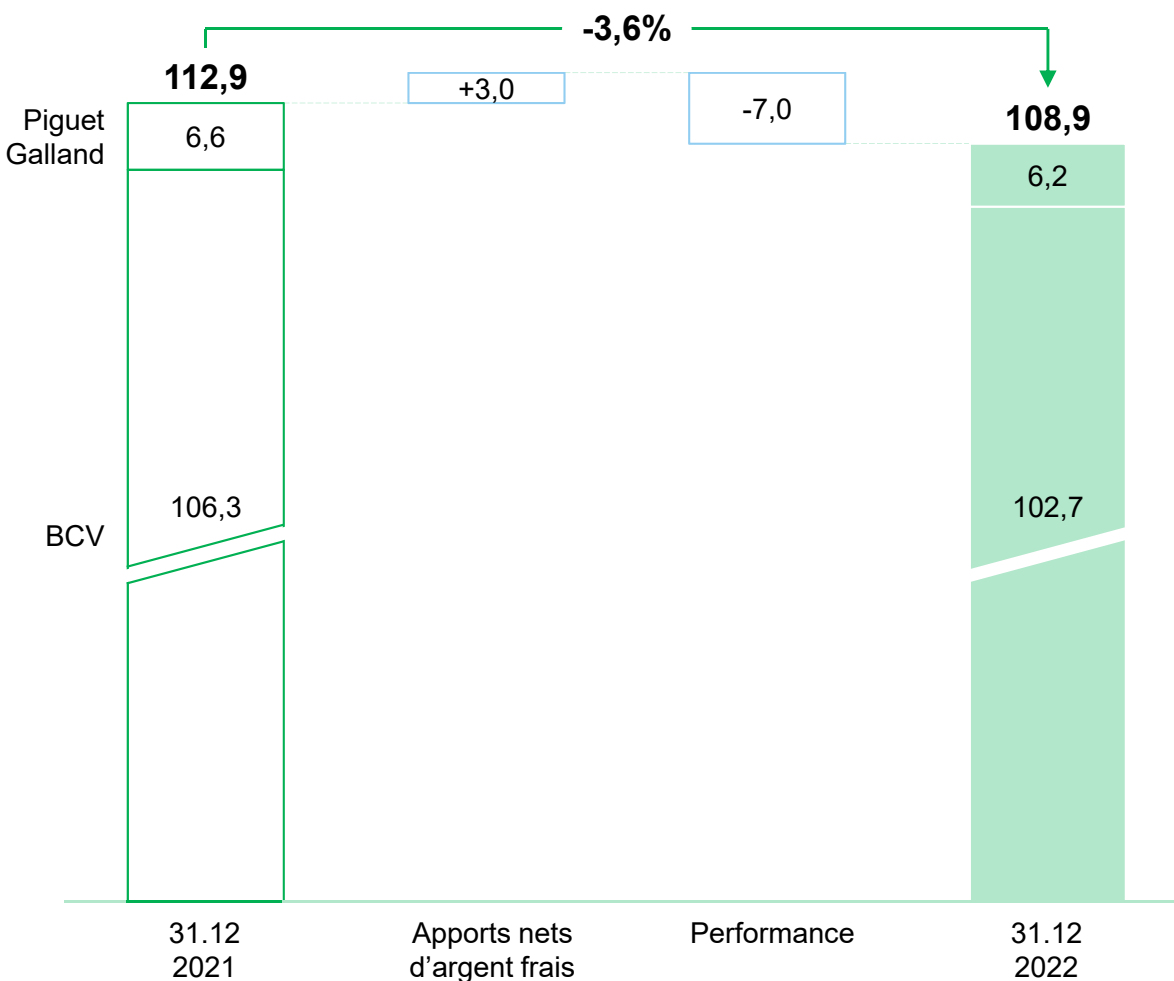


		31.12 2021	31.12 2022		
		<b>56,0</b>	<b>59,4</b>		<b>+3,4 +6%</b>
	Banques et opérations repo	4,8	7,0	+2,2	+44%
	Dépôts de la clientèle	38,2	38,4	+0,2	+1%
	Emprunts	7,3	7,9	+0,6	+9%
	Passifs divers	2,0	2,4	+0,4	+20%
	Fonds propres	3,64	3,71	+0,07	+2%
		31.12 2021	31.12 2022		

- **Ralentissement de la croissance des dépôts de la clientèle**
- **Emprunts** – Accroissement des emprunts auprès de la Centrale de lettres de gage des banques cantonales suisses
- **Fonds propres** – En augmentation continue

# Avoirs administrés

CHF milliards (arrondi)



- Diminution des **avoirs administrés** de 3,6% à CHF 108,9 milliards
- **Performance** pondérée des marchés financiers de CHF -7,0 milliards (-6,2%)
- **Apports nets d'argent frais** de CHF 3,0 milliards (+2,7%)
  - Particuliers et PME vaudoises: CHF +2,2 milliards
  - Institutionnels et grandes entreprises: CHF +0,8 milliard

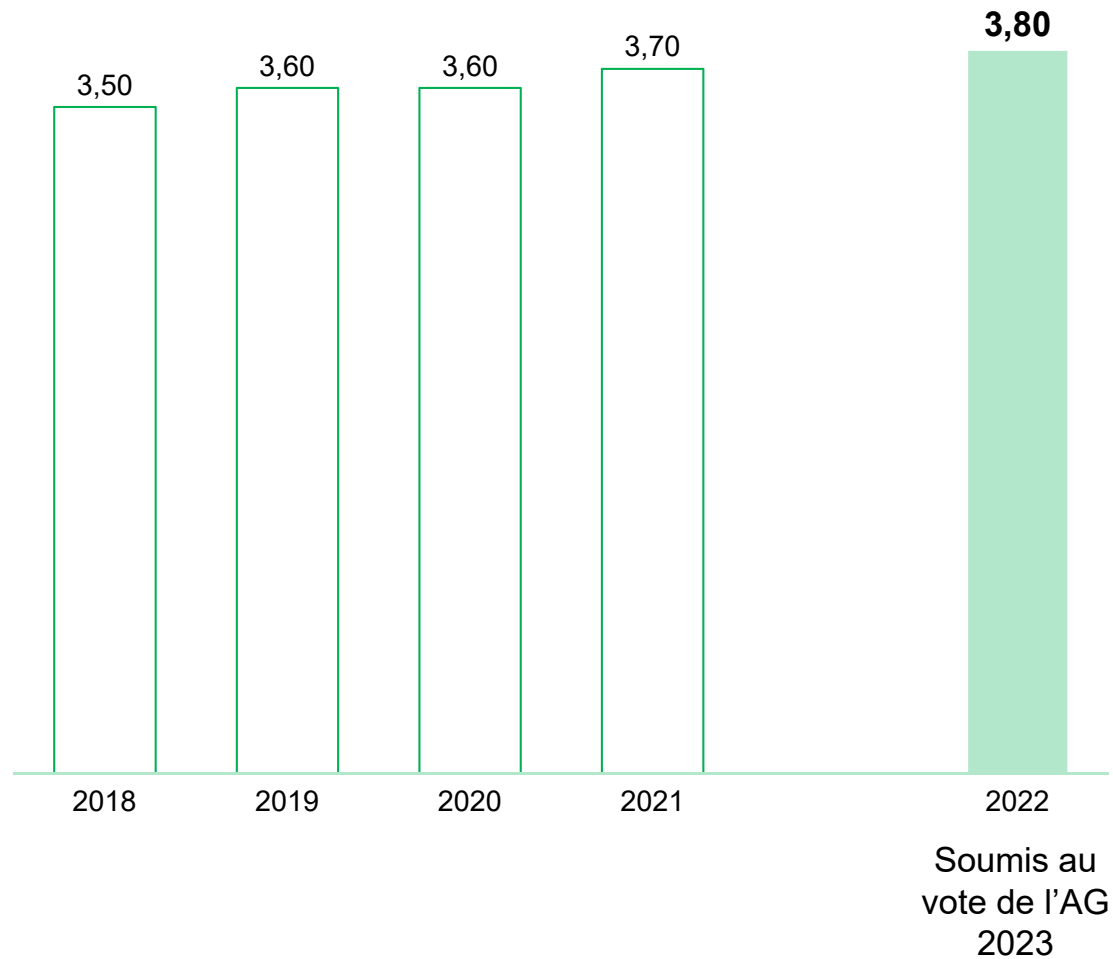
		2018	2019	2020	2021	2022
<b>Qualité et structure du bilan</b>	Crédits compromis/exposition crédit	0,6%	0,5%	0,5%	0,4%	<b>0,4%</b>
	Dépôts clientèle/ Créances clientèle	99%	101%	105%	107%	<b>105%</b>
	Ratio de liquidités à court terme (LCR)	113%	129%	136%	157%	<b>129%</b>
	Marge d'intérêts	1,10%	1,07%	0,94%	0,86%	<b>0,79%</b>
<b>Fonds propres</b>	Ratio CET1 <sup>1</sup>	17,1%	17,1%	17,7%	17,2%	<b>17,6%</b>
	Ratio de levier	6,2%	6,3%	5,8%	5,6%	<b>5,5%</b>
<b>Productivité</b>	Cost/income (hors amort. du goodwill)	57,6%	57,7%	58,7%	56,7%	<b>56,6%</b>
<b>Performance financière</b>	ROE (bénéfice net/FP moyens)	10,1%	10,4%	9,3%	10,7%	<b>10,7%</b>

Note

(1) Les ratios sont présentés selon la Circ.-FINMA 2016/01 "Publication - banques"

# Dividende 2022 (versé en 2023)

CHF par action



- Politique de distribution en vigueur:
  - Depuis l'exercice 2018, entre CHF 3,40 et CHF 3,80 par action
- Proposition soumise au vote de l'AG 2023: porter le dividende à CHF 3,80 par action, en augmentation de CHF 0,10
  - Total distribué: CHF 327 millions
  - 84% du bénéfice net 2022
- Plus de CHF 1,5 milliard distribués<sup>1</sup> aux actionnaires depuis l'exercice 2018

Note

(1) Incluant le dividende 2022 de CHF 3,80 par action soumis à l'approbation de l'Assemblée générale le 4 mai 2023

# Montants versés<sup>1</sup> au Canton et aux communes

CHF millions (arrondi)



Dividendes versés au Canton<sup>2</sup>

**CHF 219 millions**

Impôts cantonaux et communaux

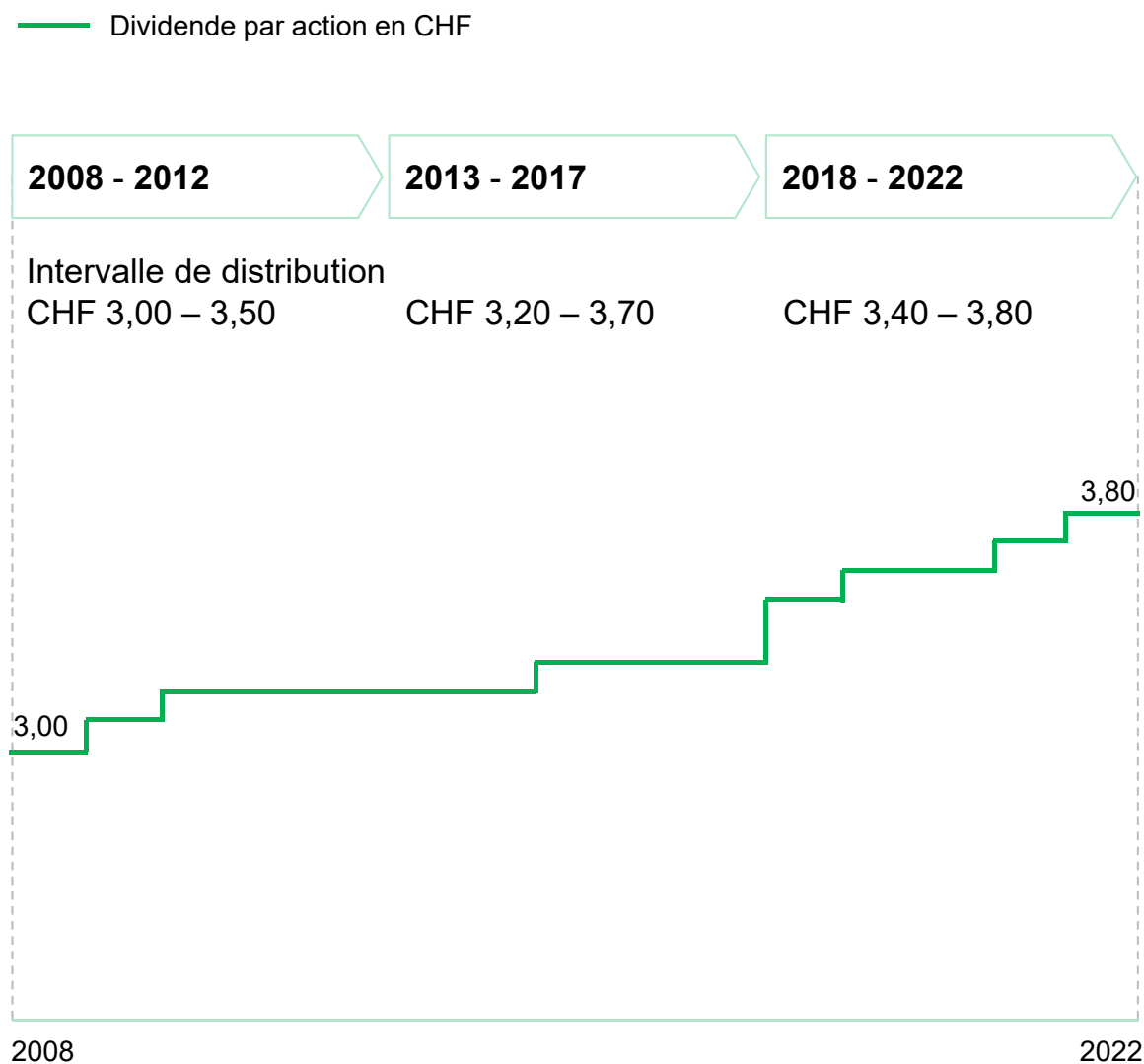
**CHF 28 millions**

## Note

(1) Au titre de l'exercice 2022

(2) Sur la base d'un dividende ordinaire de CHF 3,80 par action soumis à l'approbation de l'Assemblée générale le 4 mai 2023

# Politique de distribution reconduite pour 5 ans avec un objectif relevé



**2023 - 2027**

**CHF 3,80 – 4,20**

**Poursuite de la politique de distribution selon la même approche:**

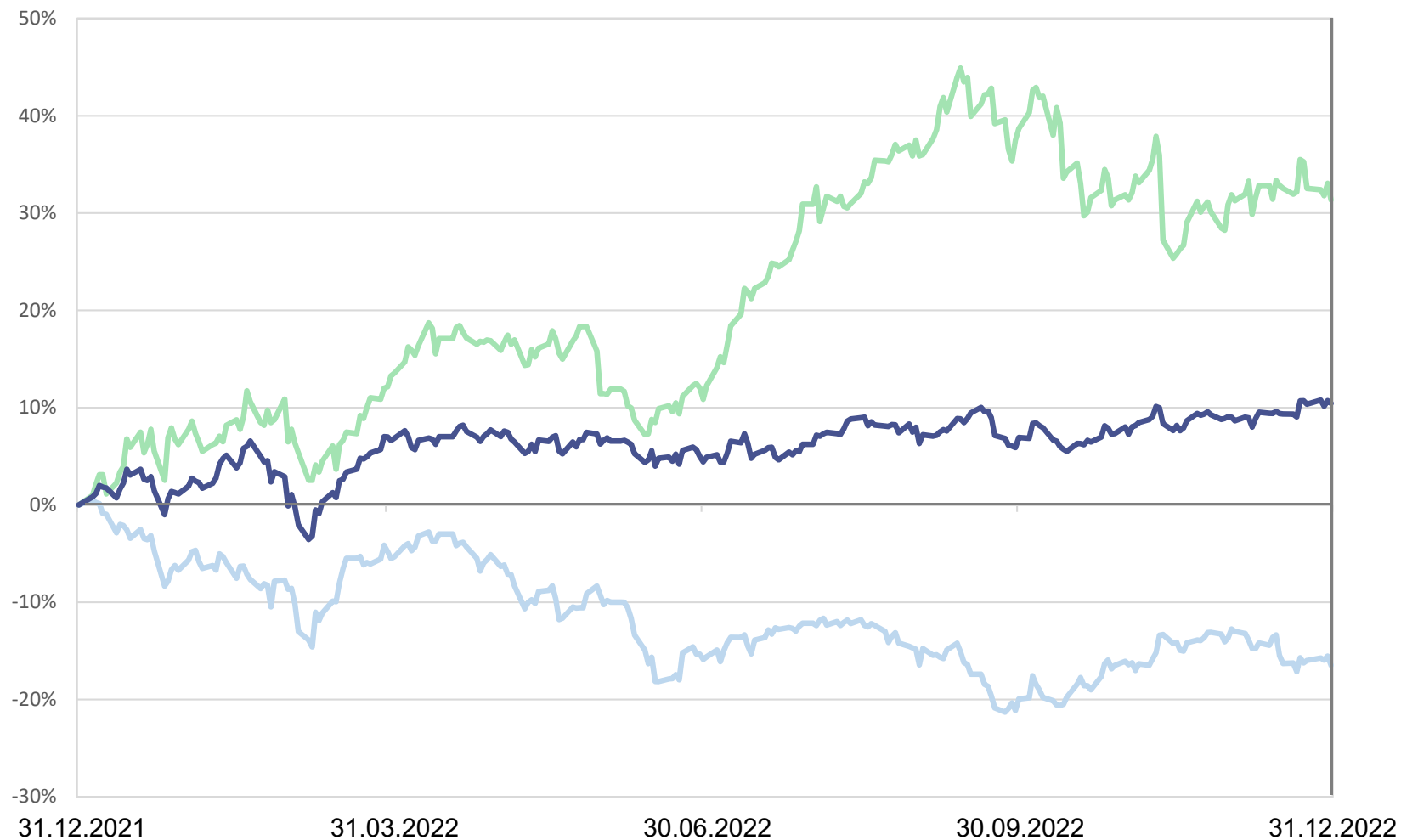
- Fourchette exprimée en francs suisses
- Sur une durée de 5 ans
- Stable ou en légère progression, sauf changement structurel

# Rendement total pour l'actionnaire en 2022



Rendement total pour l'actionnaire<sup>1</sup> du 31.12.2021 au 31.12.2022

Rendement sur 2022



Note

(1) Performance boursière de la période additionnée des dividendes et distributions de capital

Source: Refinitiv

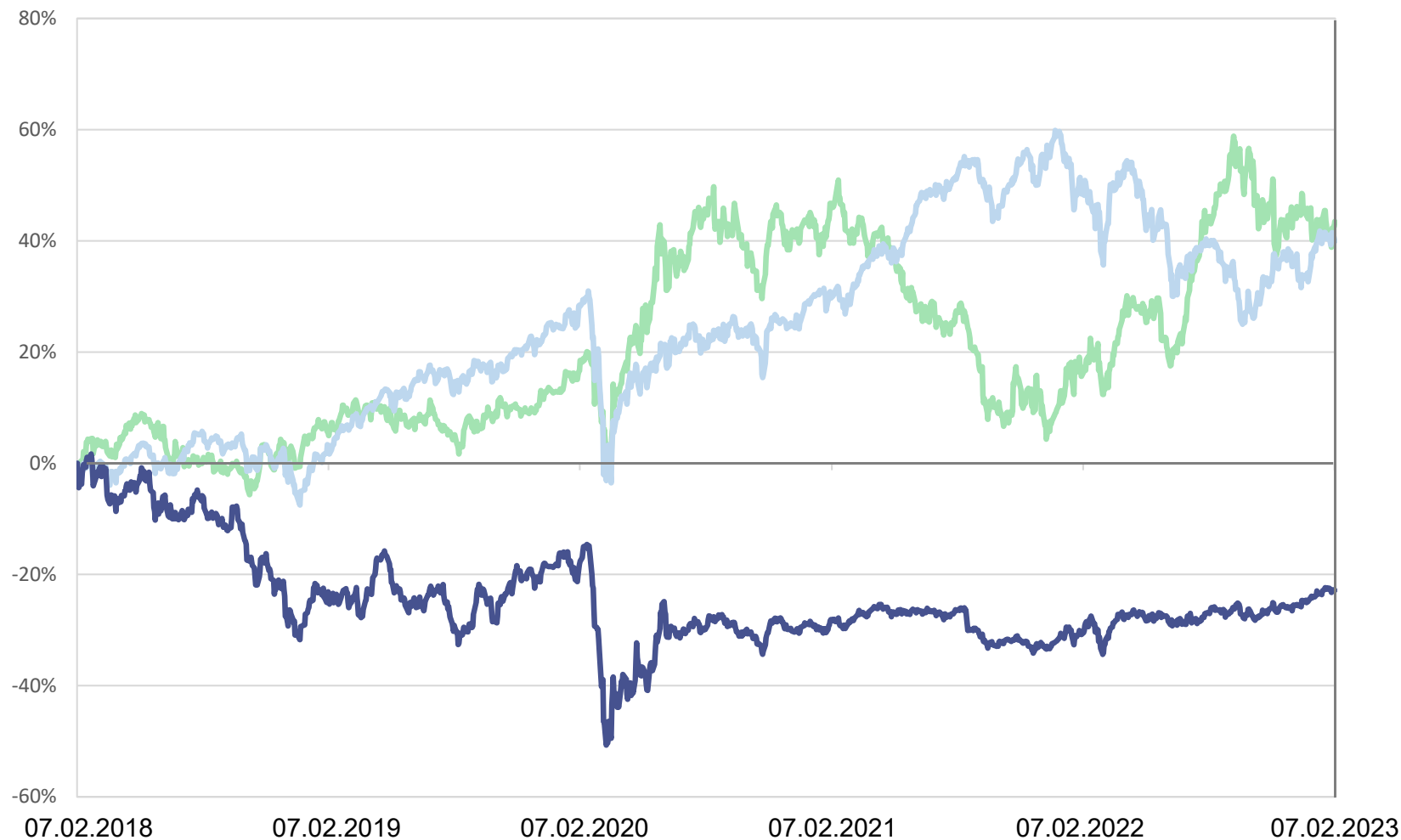


# Rendement total pour l'actionnaire sur 5 ans



Rendement total pour l'actionnaire<sup>1</sup> du 07.02.2018 au 07.02.2023

Rendement sur la période



Note

(1) Performance boursière de la période additionnée des dividendes et distributions de capital

Source: Refinitiv

Introduction  
Pascal Kiener, CEO

Résultats financiers 2022  
Thomas W. Paulsen, CFO

**Conclusion**  
**Pascal Kiener, CEO**

## Monde

- Ralentissement généralisé de la croissance mondiale autour de +3% (contre +6% en 2021) et une inflation qui a atteint des niveaux jamais vus depuis plusieurs décennies
  - États-Unis : forte décélération de la croissance qui passe de +5,7% en 2021 à +1,6% en 2022, sur fond d'inflation moyenne à 8%. Prévisions de croissance pour 2023: +1,0%
  - Chine : +3,2% en 2022, la plus faible croissance depuis 40 ans, avec une combinaison de facteurs tels que la crise sanitaire, les difficultés du secteur immobilier, la morosité de la demande intérieure et des exportations
  - UE : bonne résistance de la croissance qui est attendue à +3,1% en 2022 (contre +5,2% en 2021), mais les perspectives 2023 sont plus pessimistes (+0,5%)
- Incertitudes (situation géopolitique, politiques monétaires des banques centrales, etc.) toujours présentes et une récession en 2023 ne peut être écartée

## Suisse

- Bonne résilience globale de l'économie suisse
- Taux d'inflation resté en dessous de 3% notamment grâce à la force du franc suisse
- Croissance économique attendue en 2022 autour de +2%, et pour 2023, les dernières prévisions pointent vers +1%

## Vaud<sup>1</sup>

- La croissance du PIB cantonal a également ralenti en 2022 (+2,7%) et devrait rester positive en 2023, entre +1% et 1,5%

Note  
(1) selon l'Institut CREA d'économie appliquée de la Faculté des HEC de l'Université de Lausanne. Estimation publiée en janvier 2023

Diminution de la pression sur les revenus en raison du retour des taux d'intérêt en territoire positif, mais marchés financiers toujours moroses et incertains et volumes d'affaires au Trade Finance réduits en raison de la situation géopolitique

---

Marche des affaires dans la continuité des exercices précédents, pour autant que la situation économique et l'évolution des marchés financiers ne se modifient pas significativement

---

Poursuite de la maîtrise des charges d'exploitation

**Exclusion de responsabilité.** Bien que nous fassions tout ce qui est raisonnablement possible pour obtenir des informations fiables, nous ne prétendons pas que toutes les informations contenues dans le présent document sont exactes et complètes. Nous déclinons toute responsabilité pour des pertes, dommages ou préjudices directs ou indirects consécutifs à ces informations. Les indications et opinions présentées dans ce document reflètent la situation à la date de sa création et peuvent évoluer à tout moment, notamment pour des raisons liées à l'évolution générale des marchés, à l'évolution des taux d'intérêts et des taux de change ou à des modifications législatives et/ou réglementaires. Nous excluons toute obligation de mise à jour ou de modification de ce document.

**Absence d'offre et de recommandation.** Ce document a été élaboré dans un but exclusivement informatif et ne constitue ni un appel d'offre ni une offre d'achat ou de vente, ni une recommandation personnalisée d'investissement. Nous vous proposons de prendre contact avec vos conseillers pour un examen spécifique de votre profil de risques et de vous renseigner sur les risques inhérents, notamment, en consultant la brochure SwissBanking «Risques particuliers dans le négoce de titres» (laquelle est disponible dans les locaux de la BCV ou sur son site internet à l'adresse suivante: [http://www.bcv.ch/static/pdf/fr/risques\\_particuliers.pdf](http://www.bcv.ch/static/pdf/fr/risques_particuliers.pdf)), avant toute opération. Nous attirons en particulier votre attention sur le fait que les performances antérieures ne sauraient être prises comme une garantie d'une évolution actuelle ou future.

**Intérêts sur certaines valeurs ou auprès de tiers.** Il est possible que notre établissement, des sociétés de son groupe et/ou leurs administrateurs, directeurs et employés détiennent ou aient détenu des intérêts ou des positions sur certaines valeurs, qu'ils peuvent acquérir ou vendre en tout temps, ou aient agi ou négocié en qualité de teneur de marché («market maker»). Ils ont pu et peuvent avoir des relations commerciales avec les émetteurs de certaines valeurs, leur fournir des services de financement d'entreprise («corporate finance»), de marché des capitaux («capital market») ou tout autre service en matière de financement.

**Restrictions de diffusion.** Certaines opérations et/ou la diffusion de ce document peuvent être interdites ou sujettes à des restrictions pour des personnes dépendantes d'autres ordres juridiques que la Suisse (notamment Allemagne, Royaume-Uni, USA et «US persons»). La diffusion de ce document n'est autorisée que dans les limites de la loi applicable.

**Marques et droits d'auteur.** Le logo et la marque BCV sont protégés. Ce document est soumis au droit d'auteur et ne peut être reproduit que moyennant la mention de son auteur, du copyright et de l'intégralité des informations juridiques qu'il contient. Une utilisation de ce document à des fins publiques ou commerciales nécessite une autorisation préalable écrite de la BCV.

**Annexes**



---

**9 février 2023**

Publication des  
résultats annuels  
2022

---

**4 avril 2023**

Publication du  
rapport annuel

---

**4 mai 2023**

Assemblée générale  
ordinaire, Lausanne

---

**8 mai 2023**

Date de  
détachement du  
dividende<sup>1</sup>

---

**9 mai 2023**

Date de clôture du  
registre des ayants  
droit au dividende<sup>1</sup>

---

**10 mai 2023**

Date de versement  
du dividende<sup>1</sup>

---

**17 août 2023**

Publication des  
résultats semestriels  
2023

---

Note

(1) Dividende ordinaire de CHF 3,80 par action soumis à l'approbation de l'Assemblée générale le 4 mai 2023

# Compte de résultat

CHF millions (arrondi)



	2022	2021	Abs	%
Produit des intérêts et des escomptes	524,5	480,5	+44,0	+9
Produit des intérêts et des dividendes des immobilisations financières	21,4	18,0	+3,4	+19
Charges d'intérêts	-84,2	-26,0	+58,3	+224
<b>Résultat brut des opérations d'intérêts</b>	<b>461,7</b>	<b>472,6</b>	<b>-10,9</b>	<b>-2</b>
Var. des corrections de valeur pour risque de défaillance et pertes liées aux opérations d'intérêts	2,8	-8,2	-10,9	-134
<b>Résultat net des opérations d'intérêts</b>	<b>464,5</b>	<b>464,4</b>	<b>+0,1</b>	<b>+0</b>
Produit des commissions sur les titres et les opérations de placement	291,6	312,1	-20,5	-7
Produit des commissions sur les opérations de crédit	39,1	42,1	-3,0	-7
Produit des commissions sur les autres prestations de service	73,1	67,8	+5,3	+8
Charges de commissions	-60,4	-64,7	-4,2	-7
<b>Résultat des opérations de commissions et des prestations de service</b>	<b>343,4</b>	<b>357,3</b>	<b>-13,9</b>	<b>-4</b>
Instruments de taux et titres de participations	27,5	38,2	-10,7	-28
Résultat de négoce de devises, billets de banque et métaux précieux	168,7	117,5	+51,3	+44
Charges de commissions de négoce	-7,5	-12,5	-5,0	-40
<b>Résultat des opérations de négoce et de l'option de la juste valeur</b>	<b>188,7</b>	<b>143,2</b>	<b>+45,5</b>	<b>+32</b>
Résultat des aliénations d'immobilisations financières	10,1	4,3	+5,7	+132
Produit des participations	5,5	5,5	+0,1	+1
Résultat des immeubles	6,6	7,0	-0,4	-5
Autres produits ordinaires	22,9	24,3	-1,4	-6
Autres charges ordinaires	-2,3	-0,6	+1,6	+266
<b>Autres résultats ordinaires</b>	<b>42,8</b>	<b>40,5</b>	<b>+2,3</b>	<b>+6</b>
<b>Total des résultats de l'activité bancaire ordinaire</b>	<b>1 039,4</b>	<b>1 005,4</b>	<b>+34,1</b>	<b>+3</b>
Charges de personnel	-352,9	-349,3	+3,6	+1
Autres charges d'exploitation	-163,7	-155,8	+7,9	+5
<b>Charges d'exploitation</b>	<b>-516,7</b>	<b>-505,2</b>	<b>+11,5</b>	<b>+2</b>
Corr. de valeur sur participations, amortissements sur immobilisations corporelles et valeurs immatérielles	-69,6	-72,0	-2,4	-3
Variations des provisions et autres corrections de valeur, pertes	-5,4	0,6	+6,0	+963
<b>Résultat opérationnel</b>	<b>447,7</b>	<b>428,8</b>	<b>+18,9</b>	<b>+4</b>
Produits extraordinaires	1,2	12,6	-11,4	-90
Charges extraordinaires	-0,0	-0,2	-0,2	-94
Impôts	-60,6	-62,5	-1,9	-3
<b>Bénéfice consolidé</b>	<b>388,3</b>	<b>378,7</b>	<b>+9,6</b>	<b>+3</b>
Intérêts minoritaires	-0,0	-0,0	-0,0	-4
<b>Bénéfice consolidé, part du Groupe</b>	<b>388,3</b>	<b>378,7</b>	<b>+9,6</b>	<b>+3</b>



# Bilan



CHF millions (arrondi)

	31.12.2022	31.12.2021	Abs	%
Liquidités	12 916	12 600	+316	+3
Créances sur les banques	1 187	952	+234	+25
Créances résultant d'opérations de financement de titres	79	158	-79	-50
Créances sur la clientèle	6 201	6 209	-9	-0
Créances hypothécaires	30 425	29 373	+1 052	+4
Opérations de négoce	206	200	+5	+3
Valeurs de remplacement positives d'instruments financiers dérivés	1 160	368	+792	+215
Autres instruments financiers évalués à la juste valeur	897	1 212	-315	-26
Immobilisations financières	5 757	4 287	+1 470	+34
Comptes de régularisation	70	67	+3	+5
Participations non consolidées	87	86	0	0
Immobilisations corporelles	376	393	-17	-4
Valeurs immatérielles	0	0	0	N/A
Autres actifs	37	46	-9	-20
<b>Actifs</b>	<b>59 397</b>	<b>55 952</b>	<b>+3 445</b>	<b>+6</b>
Engagements envers les banques	5 975	3 378	+2 597	+77
Engagements résultant d'opérations de financement de titres	1 008	1 458	-450	-31
Engagements résultant des dépôts de la clientèle	38 395	38 195	+199	+1
Engagements résultant d'opérations de négoce	3	2	+1	+81
Valeurs de remplacement négatives d'instruments financiers dérivés	450	273	+177	+65
Engagements résultant des autres instruments financiers évalués à la juste valeur	1 006	1 340	-335	-25
Obligations de caisse	-	2	-2	-100
Emprunts et prêts de la Centrale de lettres de gage des banques cantonales suisses (BCS)	7 942	7 313	+629	+9
Comptes de régularisation	154	139	+14	+10
Autres passifs	725	183	+542	+296
Provisions	27	24	+3	+11
<b>Fonds étrangers</b>	<b>55 683</b>	<b>52 308</b>	<b>+3 376</b>	<b>+6</b>
Réserves pour risques bancaires généraux	666	666	0	0
Capital social	86	86	0	0
Réserve issue du capital	35	36	-1	-4
Réserve issue du bénéfice	2 554	2 493	+60	+2
Réserve de change	-2	-2	-0	-5
Propres parts du capital	-14	-15	+1	+6
Intérêts minoritaires au capital propre	0	0	0	+7
Bénéfice consolidé	388	379	+10	+3
<i>dont part des intérêts minoritaires au bénéfice</i>	0	0	-0	-4
<b>Fonds propres</b>	<b>3 713</b>	<b>3 644</b>	<b>+69</b>	<b>+2</b>
<b>Passifs</b>	<b>59 397</b>	<b>55 952</b>	<b>+3 445</b>	<b>+6</b>