

Résultats semestriels 2023

Conférence de presse
17 août 2023



Introduction
Pascal Kiener, CEO

Résultats financiers S1 2023
Thomas W. Paulsen, CFO

Perspectives
Pascal Kiener, CEO

Développement différencié des affaires:

- progression des hypothèques (+2%);
 - hausse des dépôts des particuliers et PME (+1%);
 - fléchissement des autres créances (-2%)
 - réduction des dépôts des Grandes entreprises et institutionnels (-5%)
-

Revenus en hausse de 11% portés par la hausse des taux d'intérêt

Hausse du résultat opérationnel de +22%, à CHF 276 millions, et du bénéfice net de +22%, à CHF 240 millions, à un niveau record depuis 2007

Chiffres clés S1 2023

CHF millions (arrondi), comptes non audités



Revenus
582
+11%

Résultat opérationnel
276
+22%

Bénéfice net
240
+22%

Total du bilan
58'936
-1%

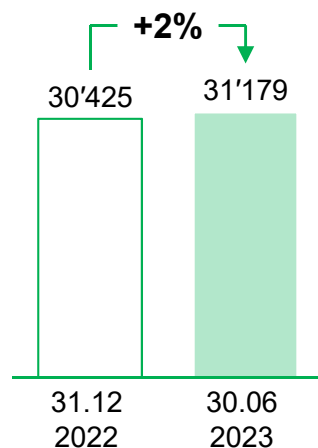
Avoirs administrés
112'295
+3%

Principaux volumes d'affaires S1 2023

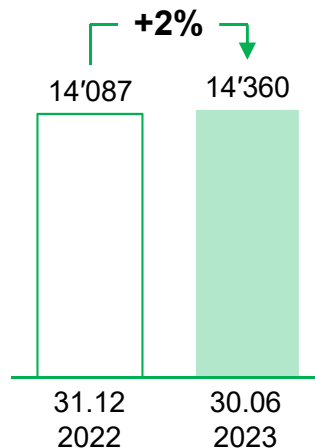
CHF millions (arrondi), comptes non audités



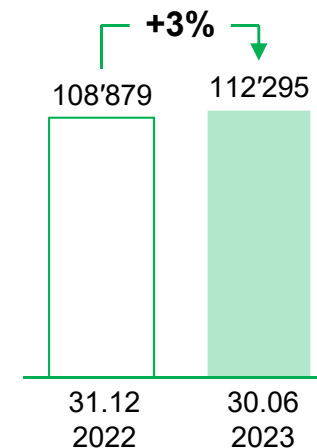
Hypothèques



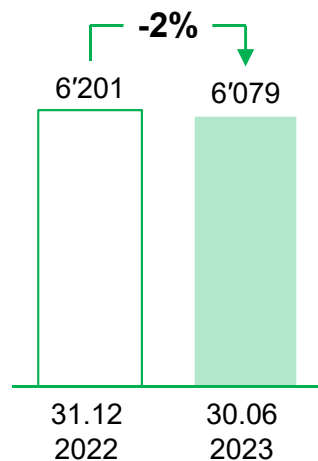
Dépôts dénonçables^{1, 2}



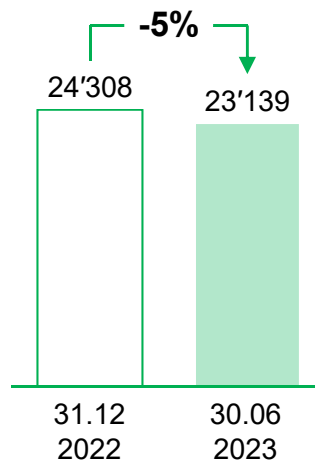
Avoirs administrés



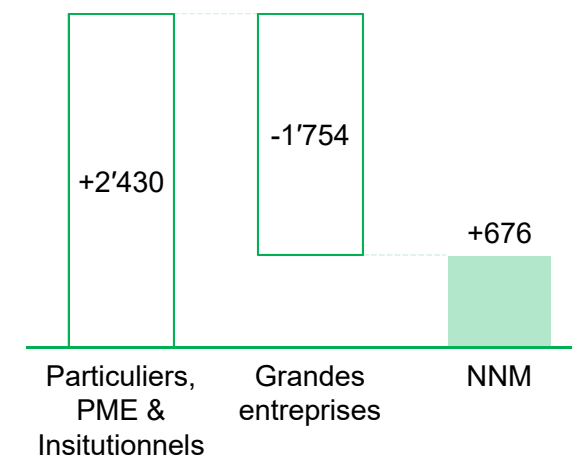
Autres crédits à la clientèle



Autres dépôts de la clientèle²



Apports nets d'argent frais




Note

(1) Y compris comptes épargne

(2) Variation du total des deux rubriques: CHF -895 millions (-2%)

Stephan Fuchs a été nommé membre du Conseil d'administration par le Conseil d'État et est devenu président du Comité Audit et Risque à partir du 1^{er} juillet 2023



Les fonds *Ethos II – Ethos Swiss Sustainable Equities* et *Ethos - Equities Sustainable World ex CH*, gérés par la BCV, ont obtenu le maximum de trois étoiles du label FNG pour l'année 2023



Pour la cinquième année consécutive, selon une étude réalisée par l'institut de sondage LINK



Source: AmFuls Market Research, étude sur l'image bancaire en Suisse 2022, recommandation à un ami (quand on "est client" ou "connait bien la banque"), étude auprès de 1 067 Vaudoises et Vaudois représentatifs de la population.

Distribution de CHF 3,80 par action, soit un total de CHF 327 millions



Le fonds *BCV Actif Offensif ESG (CHF)* a été distingué par le Refinitiv Lipper Fund Awards 2023 (Suisse) pour la deuxième année consécutive, pour son excellente performance sur dix ans



REFINITIV LIPPER FUND AWARDS

2023 WINNER SWITZERLAND

Notations financières



AA (stable) depuis 2011



Aa2 (stable) depuis 2015

- Confirmation des notations financières de la Banque, qui fait partie des 20 établissements bancaires sans garantie explicite de l'État, les mieux notés au monde

Notations extra-financières



Stable à **AA**

- Meilleure note des banques cantonales
- Catégorie « Leader »



Stable à **A-**

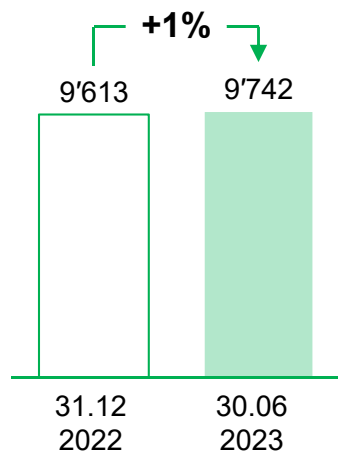
- Deuxième meilleure note de l'agence



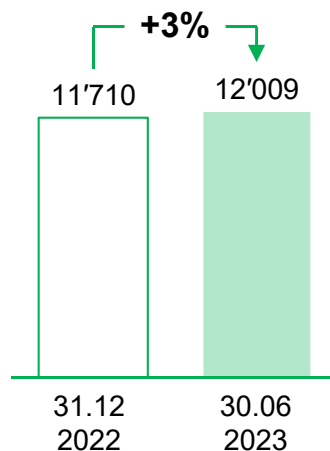
Amélioration à **A-**

- Catégorie « Leadership »

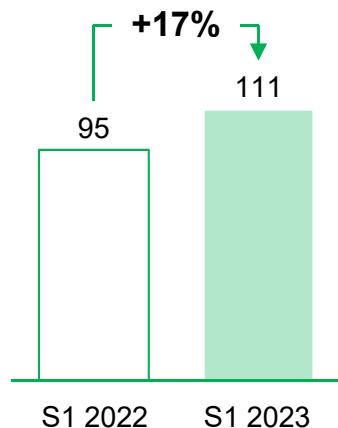
Hypothèques



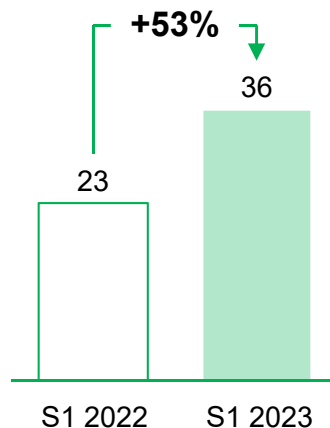
Dépôts / Épargne



Revenus



Résultat opérationnel

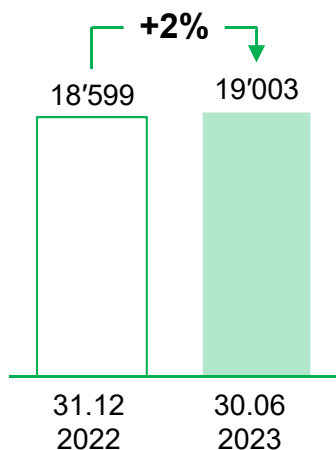


- Croissance des crédits hypothécaires dans un marché immobilier en léger ralentissement
- Afflux continu de l'épargne et des dépôts de la clientèle
- Revenus et résultat opérationnel en forte hausse, sur fond de montée des taux d'intérêt

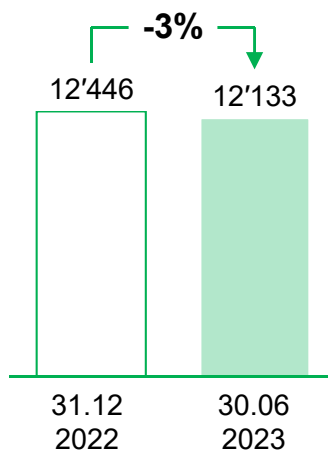
Note

(1) Chiffres 2022 retraités pour des raisons de comparabilité

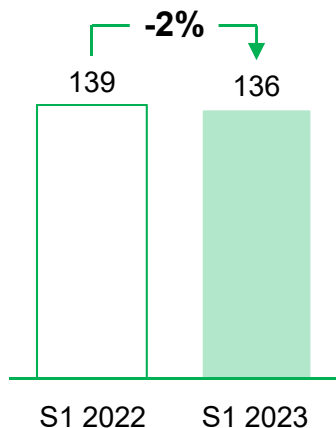
Crédits / Engagements HB



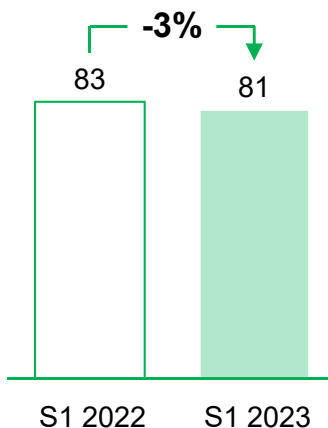
Dépôts



Revenus



Résultat opérationnel



- PME
 - Hausse des crédits, hors crédits COVID-19, (+2%)
 - Remboursements de crédits COVID-19 pour plus de CHF 75 millions au S1 2023 (plus de 60% du total déjà remboursés)
 - Hausse des dépôts (+5%)
- Professionnels de l'immobilier
 - Hausse des crédits hypothécaires (+8%)
 - Baisse des dépôts (-4%)
- Grandes entreprises
 - Hausse des crédits et engagements hors-bilan (+4%)
 - Volatilité habituelle des dépôts (-10%)
- Trade finance
 - Baisse du volume d'affaires moyen (-37%) guidée par une approche prudente dans le contexte géopolitique actuel
- Risque crédit
 - Bonne tenue de l'économie vaudoise
 - Très bonne résilience des entreprises
 - Faible besoin en nouvelles provisions

Note

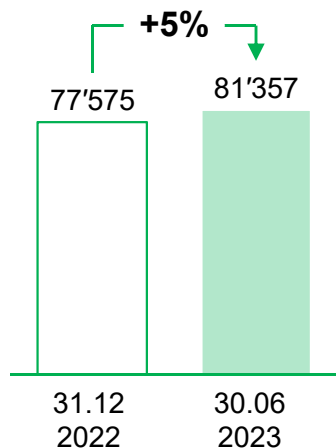
(1) Chiffres 2022 retraités pour des raisons de comparabilité

Gestion de fortune

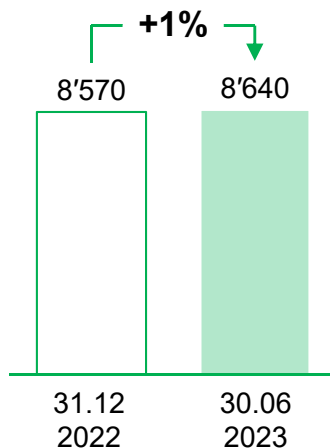
CHF millions (arrondi)¹



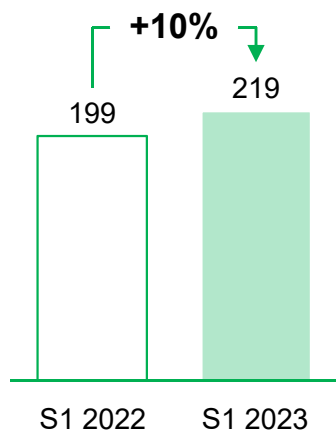
Avoirs administrés



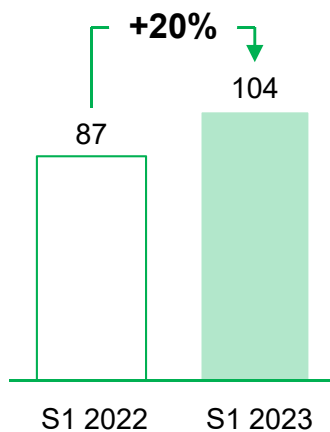
Hypothèques



Revenus



Résultat opérationnel

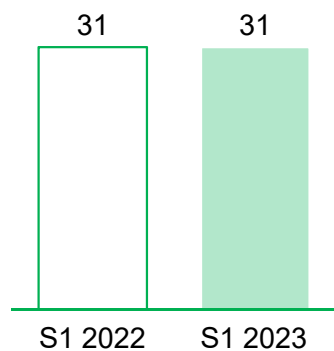


- Hausse des avoirs administrés grâce à l'apport de nouveaux fonds de la clientèle privée et institutionnelle et à la performance positive des marchés financiers
- Légère croissance des crédits hypothécaires dans un marché immobilier en léger ralentissement
- Revenus et résultat opérationnel en hausse sur fond de remontée des taux d'intérêt

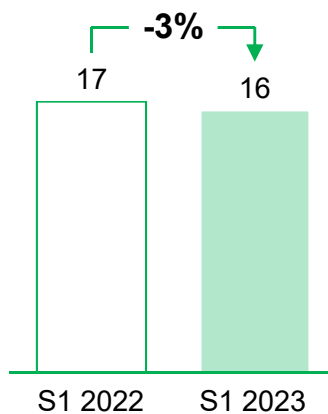
Note

(1) Chiffres 2022 retraités pour des raisons de comparabilité

Revenus

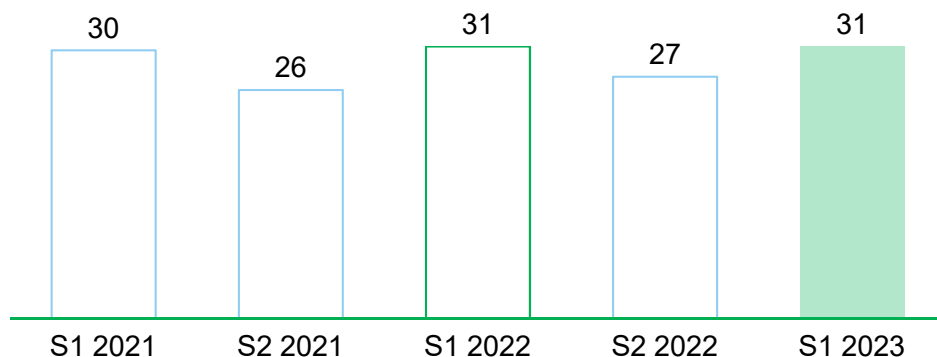


Résultat opérationnel



- Baisse du négoce sur devises, qui représente près de 60% des revenus de négoce
- Hausse de l'activité dans les produits structurés par rapport S1 2022
- Revenus stables et résultat opérationnel en légère baisse

Historique des revenus²



Note

- (1) Chiffres 2022 retraités pour des raisons de comparabilité
(2) Sans retraitement sauf 2022 pour des raisons de comparabilité avec 2023

Introduction
Pascal Kiener, CEO

Résultats financiers S1 2023
Thomas W. Paulsen, CFO

Perspectives
Pascal Kiener, CEO

Compte de résultat

CHF millions (arrondi), comptes non audités



	S1 2022	S1 2023	Variation 2023/2022	
Total des résultats de l'activité bancaire ordinaire	524	582	+58	+11%
Charges d'exploitation	-261	-269	+8	+3%
Amortissements et corrections de valeur sur participations	-36	-36	+0	+1%
Variation provisions, pertes	-1	-1	-0	-47%
Résultat opérationnel	227	276	+49	+22%
Produits extraordinaires	0	+1	+1	N/A
Impôts	-30	-37	+7	+24%
Bénéfice net	197	240	+43	+22%

Résultat de l'activité bancaire

CHF millions (arrondi), comptes non audités



Total des résultats de l'activité bancaire ordinaire

S1 2022		S1 2023			
524		582		+58	+11%
235		290		+55	+23%
179		169		-10	-6%
83		105		+22	+26%
-27		19		-8	-30%
S1 2022		S1 2023			

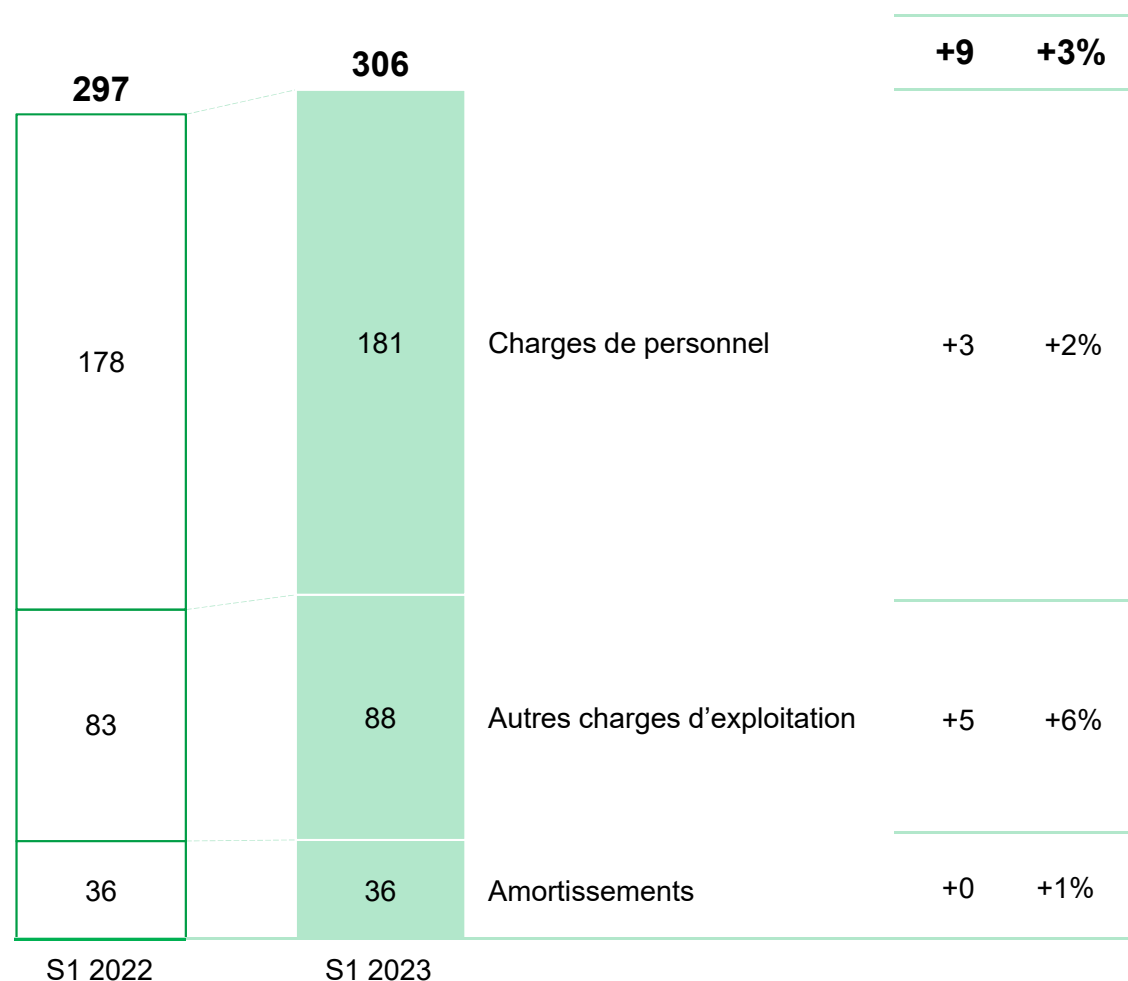
Résultat d'intérêts

236		288		+52	+22%
	-1		+2	-3	-432%
Variations des corrections de valeur pour risques de défaillance					
235		290		+55	+23%
S1 2022		S1 2023			

- **Résultat net d'intérêts** – En forte augmentation, porté par la hausse des taux d'intérêt
- **Commissions** – En repli avec la baisse des transactions de la clientèle et l'activité réduite du Trade Finance
- **Résultat de négoce** – En hausse grâce à la gestion active du bilan
- **Autres produits** – En recul par rapport au S1 2022 qui incluait la cession d'un bien immobilier
- **Résultat brut d'intérêts** – En forte hausse grâce à la dynamique de taux d'intérêt de la BNS
- **Coût du risque crédit** – Très faible

Charges opérationnelles¹

CHF millions (arrondi), comptes non audités



- Légère hausse des **charges de personnel**
- Augmentation des **autres charges d'exploitation** dans un contexte inflationniste
 - Augmentation des coûts de l'énergie
 - Hausse des coûts IT
 - Hausse des tarifs des fournisseurs en données financières
- Stabilité des **amortissements**²

Note

(1) Charges opérationnelles = Charges de personnel + Autres charges d'exploitation + Corrections de valeur sur participations, amortissements sur immobilisations corporelles et valeurs immatérielles

(2) Amortissements = Corrections de valeur sur participations, amortissements sur immobilisations corporelles et valeurs immatérielles

Bilan: Actifs

CHF milliards (arrondi), comptes non audités



59,4	58,9		-0,5	-1%
12,9	12,8	Liquidités	-0,1	-1%
1,3	1,1	Créances sur les banques et opérations reverse repo	-0,2	-13%
6,2	6,1	Créances sur la clientèle	-0,1	-2%
30,4	31,2	Créances hypothécaires	+0,8	+2%
5,8	5,1	Immobilisations financières	-0,7	-11%
2,8	2,6	Actifs divers	-0,2	-8%
31.12 2022	30.06 2023			

- **Liquidités** – Stabilité des liquidités placées à la BNS
- **Créances sur la clientèle** – En légère baisse, avec les remboursements des crédits COVID-19 et la diminution des volumes d'affaires dans le Trade Finance
- **Créances hypothécaires** – Croissance maîtrisée dans un marché immobilier en léger ralentissement
- **Immobilisations financières** – Placements à court terme à la BNS arrivés à échéance

Bilan: Passifs

CHF milliards (arrondi), comptes non audités



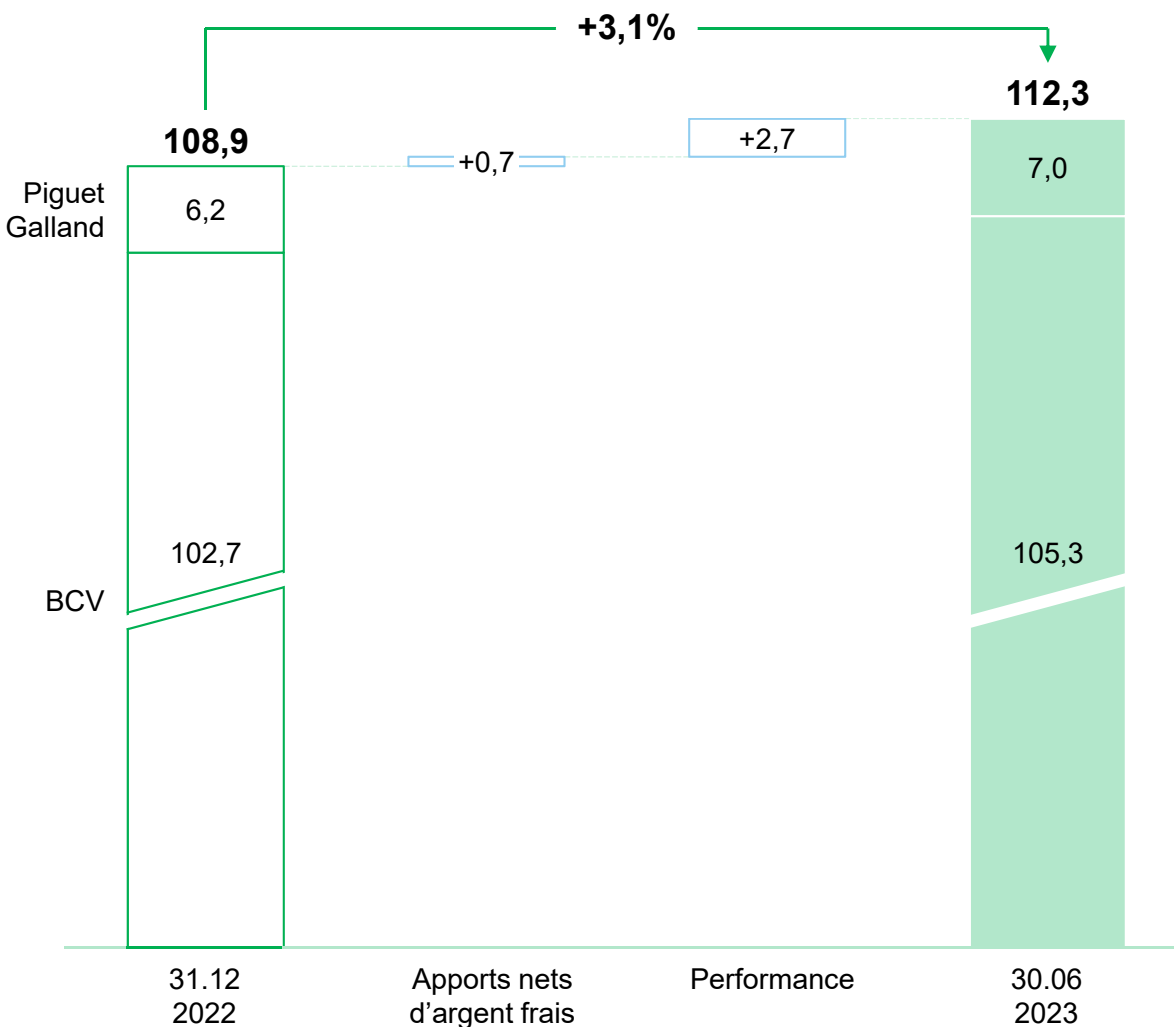
	59,4	58,9		-0,5	-1%
	7,0	7,4	Banques et opérations repo	+0,4	+6%
	38,4	37,5	Dépôts de la clientèle	-0,9	-2%
	7,9	8,1	Emprunts	+0,2	+2%
	2,4	2,3	Passifs divers	-0,1	-2%
	3,71	3,63	Fonds propres	-0,08	-2%
	31.12 2022	30.06 2023			

- **Baisse des dépôts de la clientèle:**
 - Augmentation des dépôts de la clientèle des particuliers et des PME (+1%)
 - Volatilité des dépôts de grandes entreprises et d'institutionnels (-5%)

- **Fonds propres** – Diminution «saisonnrière», distribution du dividende supérieure au bénéfice net des six premiers mois

Avoirs administrés

CHF milliards (arrondi)



- Augmentation des **avoirs administrés** de 3,1% à CHF 112,3 milliards
- **Performance** pondérée des marchés financiers de CHF +2,7 milliards (+2,5%)
- **Apports nets d'argent frais** de CHF +0,7 milliards (+0,6%)
 - Particuliers, PME vaudoises et institutionnels: CHF +2,4 milliards
 - Grandes entreprises: CHF -1,7 milliard

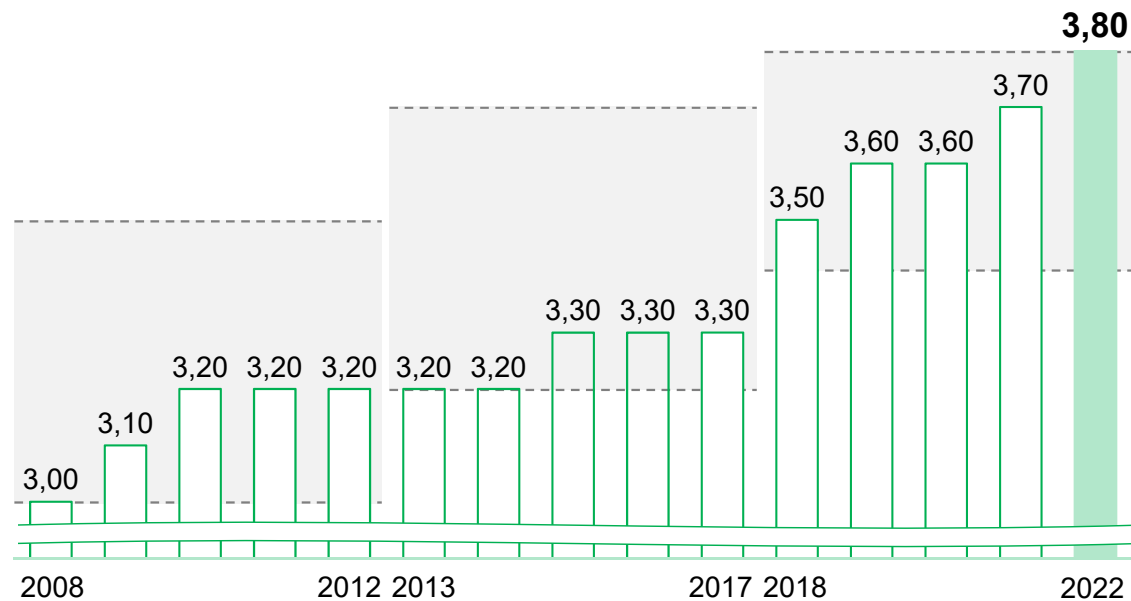
		31.12.19	31.12.20	31.12.21	31.12.22	30.06.2023
Qualité et structure du bilan	Crédits compromis/exposition crédit	0,5%	0,5%	0,4%	0,4%	0,4%
	Dépôts clientèle/ Créances clientèle	101%	105%	107%	105%	101%
	Ratio de liquidités à court terme (LCR)	129%	136%	157%	129%	132%
	Marge d'intérêts	1,07%	0,94%	0,86%	0,79%	0,95%
Fonds propres	Ratio CET1 ¹ <i>au 30.06</i>	17,1% 16,7%	17,7% 17,7%	17,2% 17,0%	17,6% 17,0%	17,5%
	Ratio de levier	6,3%	5,8%	5,6%	5,5%	5,5%
Productivité	Cost/income (hors amort. du goodwill)	57,7%	58,7%	56,7%	56,6%	52,7%
Performance financière	ROE (bénéfice net/FP moyens)	10,4%	9,3%	10,7%	10,7%	12,9%

Note

(1) Les ratios sont présentés selon la Circ.-FINMA 2016/01 "Publication - banques"

Dividende 2022 (versé en 2023)

CHF par action



- Poursuite de la politique de distribution définie en 2008
- De 2008 à 2022, CHF 4,3 milliards distribués aux actionnaires
- Nouvel horizon de distribution 2023 – 2027 avec un dividende compris entre CHF 3,80 et CHF 4,20 par action

Total distribué (en CHF millions)

258 267 275 275 275 275 275 284 284 284 301 310 310 318 **327**

En % du bénéfice net

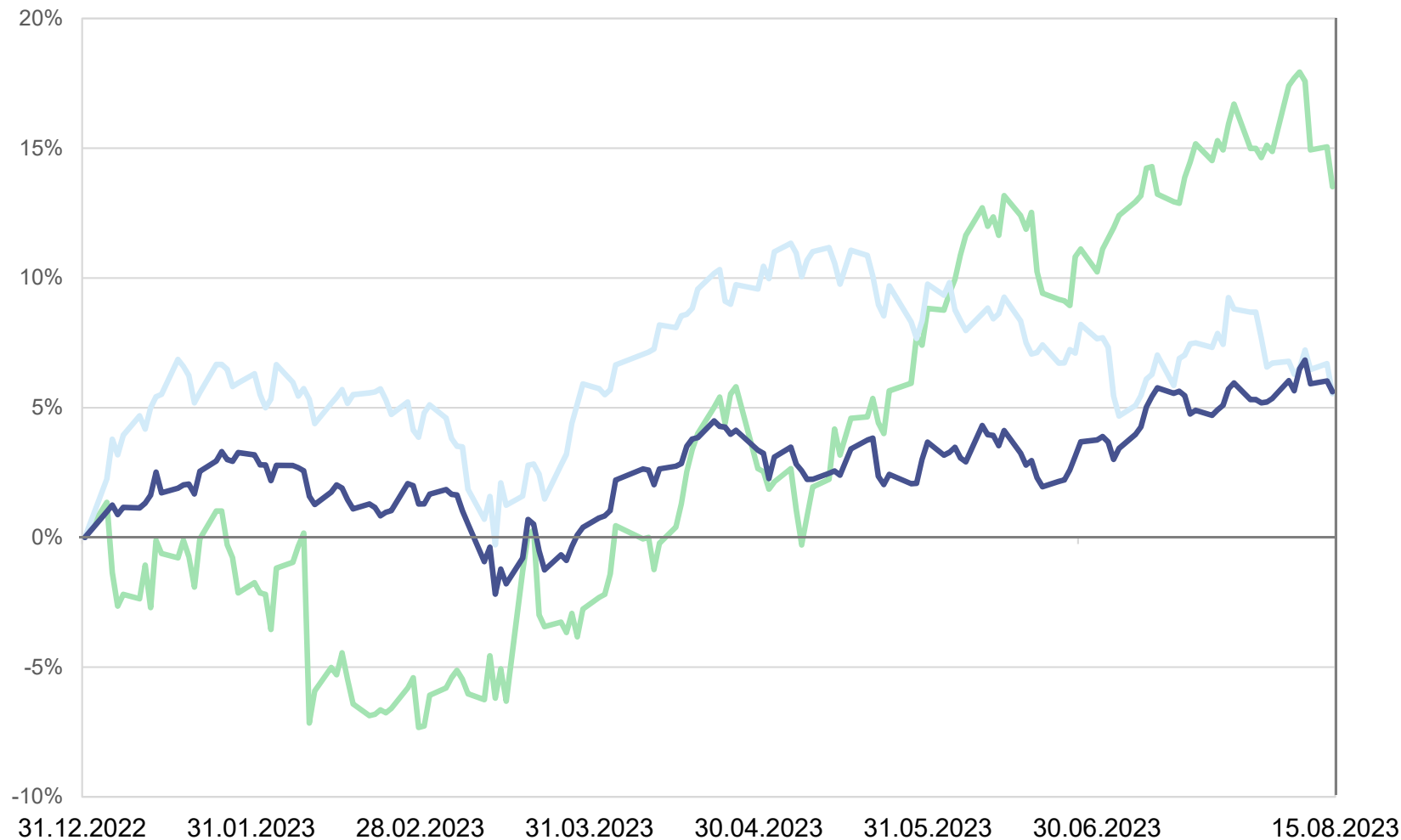
72% 89% 88% 91% 88% 98% 93% 84% 92% 89% 86% 85% 94% 84% **84%**

Rendement total pour l'actionnaire en 2023



Rendement total pour l'actionnaire¹ du 31.12.2022 au 15.08.2023

Rendement sur 2023



Note

(1) Performance boursière de la période additionnée des dividendes et distributions de capital

Source: Refinitiv

Rendement total pour l'actionnaire sur 5 ans



Rendement total pour l'actionnaire¹ du 15.08.2018 au 15.08.2023

Rendement sur la période



Note

(1) Performance boursière de la période additionnée des dividendes et distributions de capital

Source: Refinitiv

Introduction
Pascal Kiener, CEO

Résultats financiers S1 2023
Thomas W. Paulsen, CFO

Perspectives
Pascal Kiener, CEO

Monde¹

- Perspectives incertaines liées à l'inflation, au niveau des taux d'intérêt et au contexte géopolitique
- Ralentissement de la croissance mondiale à environ +3,0% (contre +3,5% en 2022)
 - États-Unis : ralentissement de la croissance à moins de +2% mais pas de récession en vue grâce à la bonne dynamique de l'emploi. L'inflation régresse à +3%
 - Chine : révision à la baisse de la croissance chinoise sur fond d'indicateurs en-dessous des attentes (exportations, demande intérieure) et incertitudes persistantes (immobilier, facteurs politiques, etc.)
 - UE : fort ralentissement de la croissance à moins de +1% en 2023. Les incertitudes persistent avec l'Allemagne qui est entrée en récession technique. L'inflation diminue à près de +5%

Suisse

- Le manque de tonus de nos principaux partenaires commerciaux pèjore la croissance suisse qui devrait rester faible, autour de +1% en 2023
- La bonne tenue du marché de l'emploi contribuera à soutenir la consommation interne
- L'inflation a continué de ralentir. Elle s'est établie à +1,6% en juillet selon l'OFS, dans la zone recherchée par la BNS (entre 0% et 2%)

Vaud²

- Ralentissement de la croissance vaudoise, estimée à +1,4% (contre +2,4% en 2022), mais pas de signe de récession
- Croissance attendue pour 2024 à +1,5%

Note

(1) selon les prévisions du Fonds Monétaire International en juillet 2023

(2) selon l'Institut CREA d'économie appliquée de la Faculté des HEC de l'Université de Lausanne. Estimation publiée en juillet 2023

Pour autant que la situation économique et l'évolution des marchés financiers ne se modifient pas significativement, le Groupe s'attend pour l'ensemble de l'année à une marche des affaires s'inscrivant dans la continuité des derniers semestres

Exclusion de responsabilité. Bien que nous fassions tout ce qui est raisonnablement possible pour obtenir des informations fiables, nous ne prétendons pas que toutes les informations contenues dans le présent document sont exactes et complètes. Nous déclinons toute responsabilité pour des pertes, dommages ou préjudices directs ou indirects consécutifs à ces informations. Les indications et opinions présentées dans ce document reflètent la situation à la date de sa création et peuvent évoluer à tout moment, notamment pour des raisons liées à l'évolution générale des marchés, à l'évolution des taux d'intérêts et des taux de change ou à des modifications législatives et/ou réglementaires. Nous excluons toute obligation de mise à jour ou de modification de ce document.

Absence d'offre et de recommandation. Ce document a été élaboré dans un but exclusivement informatif et ne constitue ni un appel d'offre ni une offre d'achat ou de vente, ni une recommandation personnalisée d'investissement. Nous vous proposons de prendre contact avec vos conseillers pour un examen spécifique de votre profil de risques et de vous renseigner sur les risques inhérents, notamment, en consultant la brochure SwissBanking «Risques particuliers dans le négoce de titres» (laquelle est disponible dans les locaux de la BCV ou sur son site internet à l'adresse suivante: http://www.bcv.ch/static/pdf/fr/risques_particuliers.pdf), avant toute opération. Nous attirons en particulier votre attention sur le fait que les performances antérieures ne sauraient être prises comme une garantie d'une évolution actuelle ou future.

Intérêts sur certaines valeurs ou auprès de tiers. Il est possible que notre établissement, des sociétés de son groupe et/ou leurs administrateurs, directeurs et employés détiennent ou aient détenu des intérêts ou des positions sur certaines valeurs, qu'ils peuvent acquérir ou vendre en tout temps, ou aient agi ou négocié en qualité de teneur de marché («market maker»). Ils ont pu et peuvent avoir des relations commerciales avec les émetteurs de certaines valeurs, leur fournir des services de financement d'entreprise («corporate finance»), de marché des capitaux («capital market») ou tout autre service en matière de financement.

Restrictions de diffusion. Certaines opérations et/ou la diffusion de ce document peuvent être interdites ou sujettes à des restrictions pour des personnes dépendantes d'autres ordres juridiques que la Suisse (notamment Allemagne, Royaume-Uni, USA et «US persons»). La diffusion de ce document n'est autorisée que dans les limites de la loi applicable.

La BCV ne soutient aucun programme d'American Depositary Receipt (ADR) et décline donc toute responsabilité à cet égard.

Marques et droits d'auteur. Le logo et la marque BCV sont protégés. Ce document est soumis au droit d'auteur et ne peut être reproduit que moyennant la mention de son auteur, du copyright et de l'intégralité des informations juridiques qu'il contient. Une utilisation de ce document à des fins publiques ou commerciales nécessite une autorisation préalable écrite de la BCV.

Annexes



9 février 2023

Présentation des
résultats annuels
2022

4 mai 2023

Assemblée générale
ordinaire, Lausanne

17 août 2023

Présentation des
résultats semestriels
2023

8 février 2024

Présentation des
résultats annuels
2023

25 mars 2024

Publication du
rapport annuel 2023

25 avril 2024

Assemblée générale
ordinaire, Lausanne

22 août 2024

Présentation des
résultats semestriels
2024

Compte de résultat

CHF millions (arrondi), comptes non audités



	S1 2023	S1 2022	Abs	%
Produit des intérêts et des escomptes	438,4	240,1	+198,3	+83
Produit des intérêts et des dividendes des immobilisations financières	18,1	8,7	+9,5	+109
Charges d'intérêts	-168,5	-12,9	+155,6	N/S
Résultat brut des opérations d'intérêts	288,0	235,8	+52,2	+22
Var. des corrections de valeur pour risque de défaillance et pertes liées aux opérations d'intérêts	2,0	-0,6	-2,6	-432
Résultat net des opérations d'intérêts	290,0	235,2	+54,8	+23
Produit des commissions sur les titres et les opérations de placement	144,0	152,2	-8,2	-5
Produit des commissions sur les opérations de crédit	16,0	22,7	-6,6	-29
Produit des commissions sur les autres prestations de service	37,8	35,2	+2,6	+7
Charges de commissions	-29,3	-30,7	-1,4	-4
Résultat des opérations de commissions et des prestations de service	168,6	179,4	-10,8	-6
Instruments de taux et titres de participations	16,9	16,4	+0,5	+3
Résultat de négoce de devises, billets de banque et métaux précieux	91,3	70,7	+20,6	+29
Charges de commissions de négoce	-3,6	-4,0	-0,4	-10
Résultat des opérations de négoce et de l'option de la juste valeur	104,6	83,0	+21,6	+26
Résultat des aliénations d'immobilisations financières	0,4	10,0	-9,6	-96
Produit des participations	4,4	3,8	+0,6	+16
Résultat des immeubles	2,6	3,2	-0,6	-18
Autres produits ordinaires	11,6	11,0	+0,5	+5
Autres charges ordinaires	-0,3	-1,4	-1,1	-80
Autres résultats ordinaires	18,8	26,7	-7,9	-30
Total des résultats de l'activité bancaire ordinaire	581,9	524,3	+57,6	+11
Charges de personnel	-181,2	-177,7	+3,5	+2
Autres charges d'exploitation	-88,0	-83,1	+4,9	+6
Charges d'exploitation	-269,2	-260,9	+8,4	+3
Corr. de valeur sur participations, amortissements sur immobilisations corporelles et valeurs immatérielles	-36,4	-36,0	+0,5	+1
Variations des provisions et autres corrections de valeur, pertes	-0,5	-0,9	-0,4	-47
Résultat opérationnel	275,8	226,6	+49,2	+22
Produits extraordinaires	1,4	0,1	+1,3	N/S
Charges extraordinaires	-0,0	-0,0	0,0	N/S
Impôts	-37,1	-29,9	+7,2	+24
Bénéfice consolidé	240,0	196,8	+43,3	+22
Intérêts minoritaires	-0,0	-0,0	0,0	+118
Bénéfice consolidé, part du Groupe	240,0	196,8	+43,3	+22

Bilan



CHF millions (arrondi), comptes non audités

	30.06.2023	31.12.2022	Abs	%
Liquidités	12 823	12 916	-92	-1
Créances sur les banques	1 096	1 187	-90	-8
Créances résultant d'opérations de financement de titres	1	79	-78	-99
Créances sur la clientèle	6 079	6 201	-122	-2
Créances hypothécaires	31 179	30 425	+754	+2
Opérations de négoce	165	206	-41	-20
Valeurs de remplacement positives d'instruments financiers dérivés	909	1 160	-251	-22
Autres instruments financiers évalués à la juste valeur	955	897	+57	+6
Immobilisations financières	5 140	5 757	-617	-11
Comptes de régularisation	93	70	+23	+33
Participations non consolidées	87	87	0	0
Immobilisations corporelles	365	376	-11	-3
Valeurs immatérielles	0	0	0	N/A
Autres actifs	45	37	+8	+21
Actifs	58 936	59 397	-461	-1
Engagements envers les banques	5 996	5 975	+21	0
Engagements résultant d'opérations de financement de titres	1 423	1 008	+415	+41
Engagements résultant des dépôts de la clientèle	37 500	38 395	-895	-2
Engagements résultant d'opérations de négoce	2	3	-1	-35
Valeurs de remplacement négatives d'instruments financiers dérivés	278	450	-172	-38
Engagements résultant des autres instruments financiers évalués à la juste valeur	1 108	1 006	+102	+10
Obligations de caisse	0	0	0	N/A
Emprunts et prêts de la Centrale de lettres de gage des banques cantonales suisses (BCS)	8 078	7 942	+136	+2
Comptes de régularisation	168	154	+15	+10
Autres passifs	728	725	+3	0
Provisions	26	27	-1	-3
Fonds étrangers	55 307	55 683	-377	-1
Réserves pour risques bancaires généraux	666	666	0	0
Capital social	86	86	0	0
Réserve issue du capital	35	35	0	+1
Réserve issue du bénéfice	2 615	2 554	+61	+2
Réserve de change	-2	-2	-0	-2
Propres parts du capital	-11	-14	+3	+19
Intérêts minoritaires au capital propre	0	0	0	+6
Bénéfice consolidé de la période sous revue	240		+240	
Bénéfice consolidé		388	-388	
<i>dont part des intérêts minoritaires au bénéfice</i>	0	0	0	+17
Fonds propres	3 629	3 713	-84	-2
Passifs	58 936	59 397	-461	-1