

# Résultats semestriels 2024

Conférence de presse  
22 août 2024



**Introduction**

**Pascal Kiener, CEO**

Résultats financiers S1 2024

Thomas W. Paulsen, CFO

Perspectives

Pascal Kiener, CEO

Marche des affaires toujours bien orientée dans des économies vaudoise et suisse résilientes

---

Croissance soutenue des créances hypothécaires (+5%) dans un marché immobilier dynamique

---

Revenus stables à CHF 581 millions dans un environnement de taux moins favorable qu'en 2023

---

Comme anticipé, résultats 2024 en dessous de l'année record 2023 avec un résultat opérationnel de CHF 258 millions (-6%), et un bénéfice net de CHF 221 millions (-8%), néanmoins 2<sup>ème</sup> meilleurs résultats historiques

# Chiffres clés S1 2024

CHF millions (arrondi), comptes non audités



---

## Revenus

581

0%

---

---

## Résultat opérationnel

258

-6%

---

---

## Bénéfice net

221

-8%

---

---

## Total du bilan

60'538

+3%

---

---

## Avoirs administrés

117'212

+4%

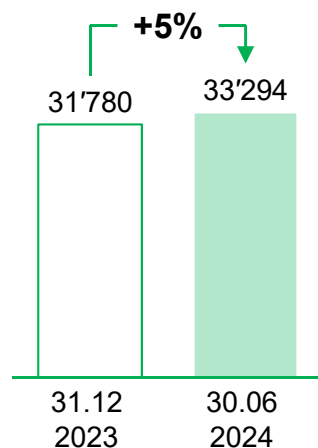
---

# Principaux volumes d'affaires S1 2024

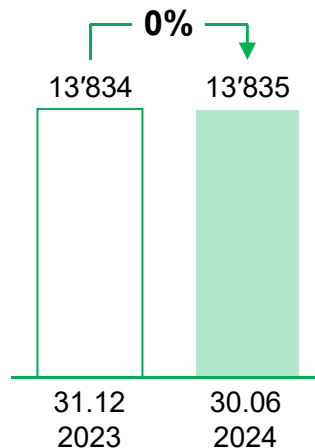
CHF millions (arrondi), comptes non audités



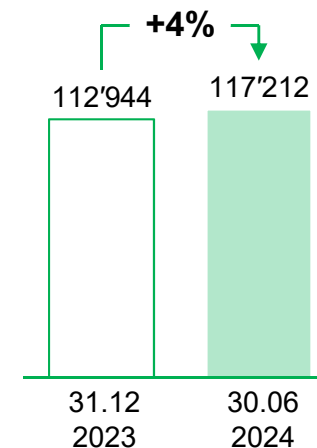
## Hypothèques



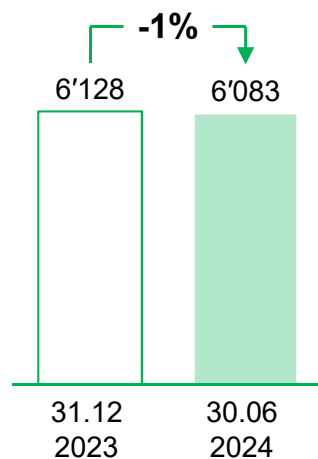
## Dépôts dénonçables<sup>1, 2</sup>



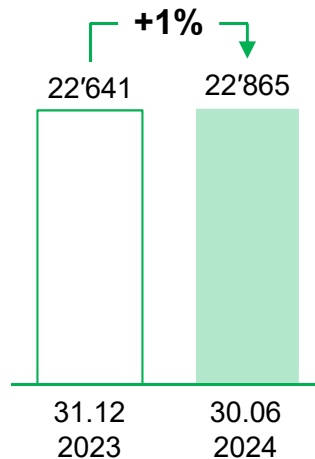
## Avoirs administrés



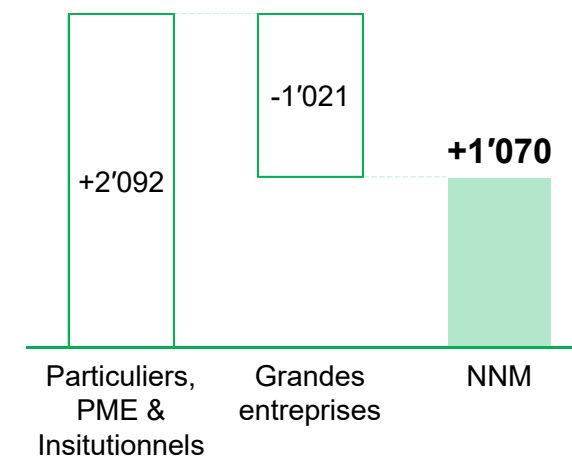
## Autres crédits à la clientèle



## Autres dépôts de la clientèle<sup>2</sup>



## Apports nets d'argent frais



Note

(1) Y compris comptes épargne

(2) Variation du total des deux rubriques: CHF +225 millions (+1%)

Jack G. N. Clemons ré-élu par l'Assemblée générale au Conseil d'administration pour un mandat de 4 ans



Lancement d'un fonds indicel qui réplique le «Swiss Responsible Equity Index (SREI)» d'Ethos



Pour la sixième année consécutive, selon une étude réalisée par l'institut de sondage LINK



Lipper a triplement récompensé la BCV lors des Lipper Fund Awards 2024:



- BCV Actif Offensif ESG (CHF)
- BCV (LUX) Strategy Yield (CHF)
- BCV Total Return Bonds ESG (CHF)

Distribution de CHF 4,30 par action, soit un total de CHF 370 millions



## Notations financières



SD/D	CC	CCC-	CCC	CCC+	B-	B	B+	BB-	BB	BB+	BBB-	BBB	BBB+	A-	A	A+	AA-	<b>AA</b>	AA+	AAA
------	----	------	-----	------	----	---	----	-----	----	-----	------	-----	------	----	---	----	-----	-----------	-----	-----



C	Ca	Caa3	Caa2	Caa1	B3	B2	B1	Ba3	Ba2	Ba1	Baa3	Baa2	Baa1	A3	A2	A1	Aa3	<b>Aa2</b>	Aa1	Aaa
---	----	------	------	------	----	----	----	-----	-----	-----	------	------	------	----	----	----	-----	------------	-----	-----

## Notations extra-financières



CCC	B	BB	BBB	A	<b>AA</b>	AAA
-----	---	----	-----	---	-----------	-----



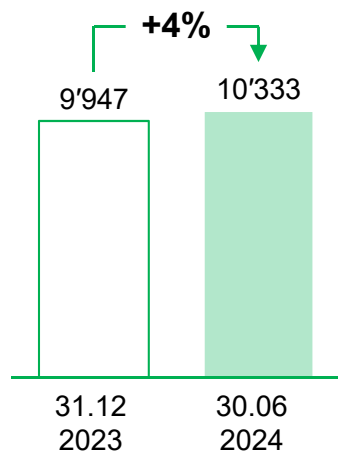
Excl.	C	B-	B+	<b>A-</b>	A+
-------	---	----	----	-----------	----

- Confirmation des notations financières de la Banque, qui fait partie du cercle restreint des établissements bancaires sans garantie explicite de l'État, les mieux notés au monde

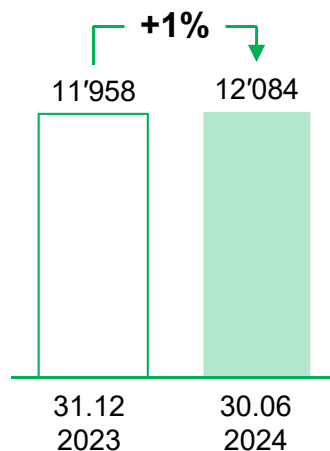
- Meilleure note des banques cantonales
- Catégorie « Leader »

- Deuxième meilleure note de l'agence

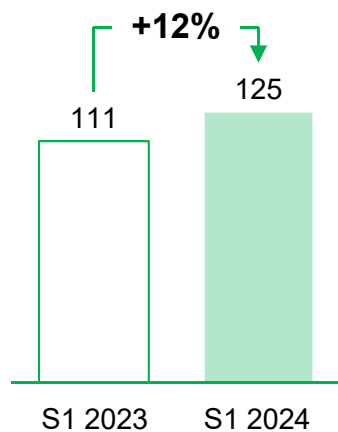
## Hypothèques



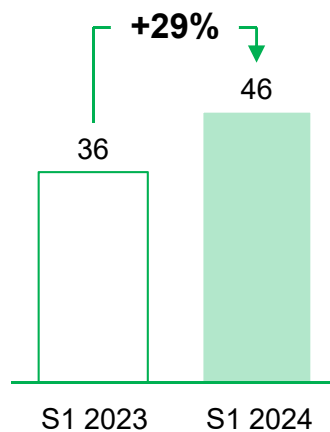
## Dépôts / Épargne



## Revenus



## Résultat opérationnel



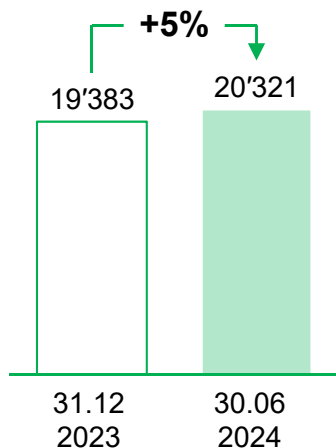
- Forte croissance des crédits hypothécaires dans un marché immobilier dynamique
- Afflux continu de l'épargne et des dépôts de la clientèle
- Revenus et résultat opérationnel en hausse

Note

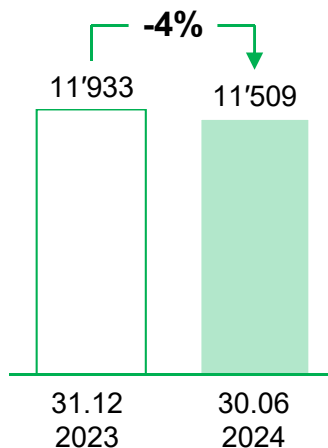
(1) Chiffres 2023 retraités pour des raisons de comparabilité



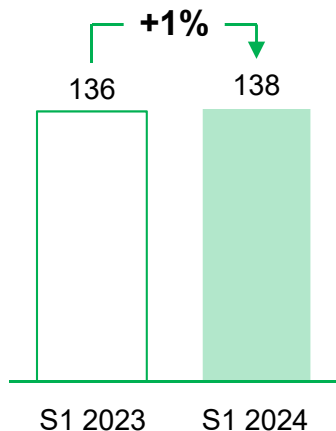
## Crédits / Engagements HB



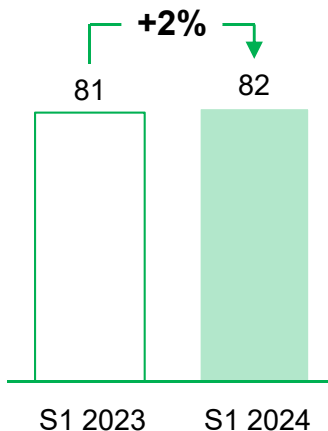
## Dépôts



## Revenus



## Résultat opérationnel



- PME
  - Hausse des crédits, hors crédits COVID-19, (+2%)
  - ~75% des crédits COVID-19 remboursés
  - Hausse des dépôts (+6%)
- Professionnels de l'immobilier
  - Hausse des crédits hypothécaires (+9%)
  - Hausse des dépôts (+3%)
- Grandes entreprises
  - Hausse des crédits et engagements hors-bilan (+6%)
  - Volatilité saisonnière des dépôts (-17%)
- Trade finance
  - Baisse du volume d'affaires moyen (-9%) guidée par une approche marquée par le contexte géopolitique actuel
- Risque crédit
  - Bonne tenue de l'économie vaudoise
  - Très bonne résilience des entreprises
  - Faible besoin en nouvelles provisions

Note

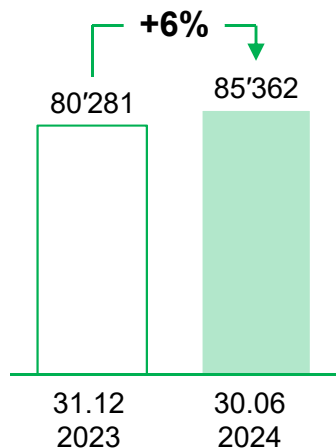
(1) Chiffres 2023 retraités pour des raisons de comparabilité

# Gestion de fortune

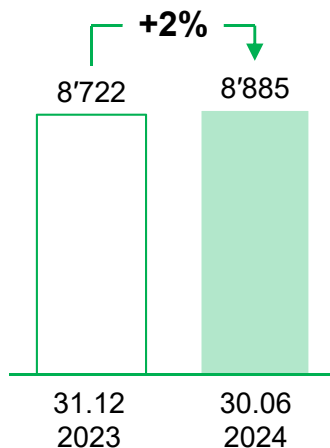
CHF millions (arrondi)<sup>1</sup>



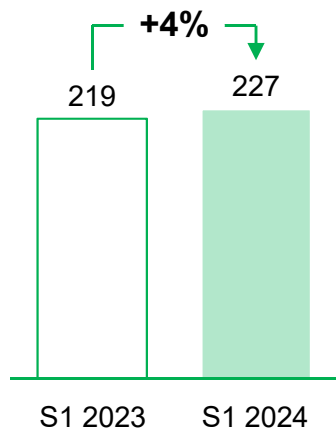
## Avoirs administrés



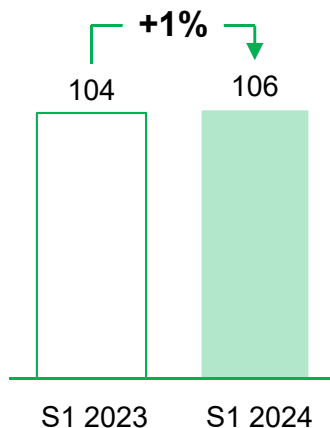
## Hypothèques



## Revenus



## Résultat opérationnel

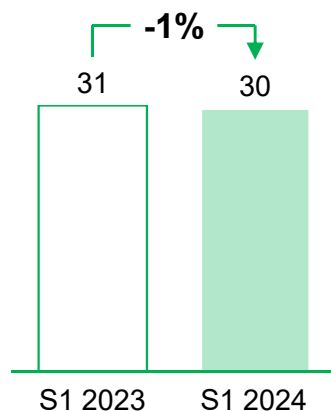


- Hausse des avoirs administrés grâce essentiellement à l'apport de nouveaux fonds de la clientèle institutionnelle et à la performance positive des marchés financiers
- Croissance continue des crédits hypothécaires
- Revenus et résultat opérationnel en hausse

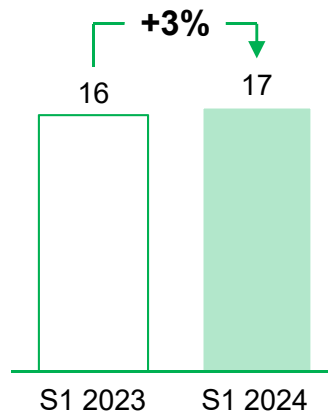
Note

(1) Chiffres 2023 retraités pour des raisons de comparabilité

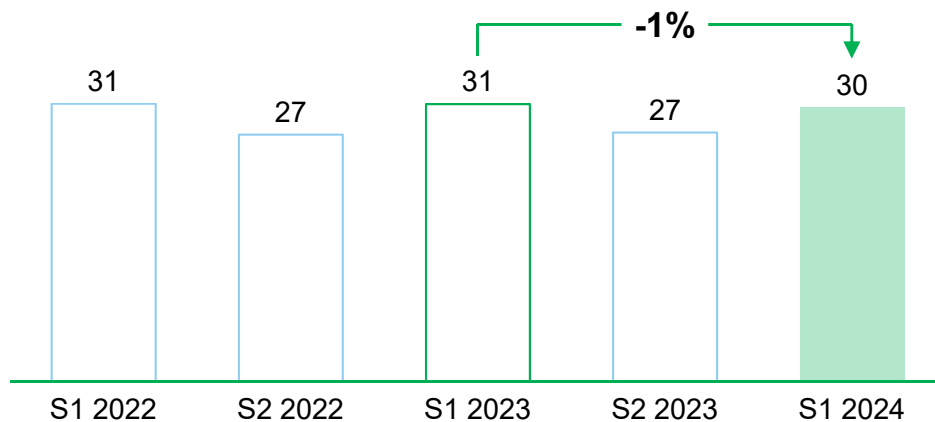
## Revenus



## Résultat opérationnel



## Historique des revenus<sup>2</sup>



- Hausse de l'activité sur devises, qui représente plus de 2/3 des revenus du secteur d'activité
- Fléchissement de l'activité dans les produits structurés
- Revenus quasiment stables et résultat opérationnel en hausse

### Note

- (1) Chiffres 2023 retraités pour des raisons de comparabilité  
(2) Sans retraitement sauf 2023 pour des raisons de comparabilité avec 2024

Introduction

Pascal Kiener, CEO

**Résultats financiers S1 2024**

**Thomas W. Paulsen, CFO**

Perspectives

Pascal Kiener, CEO

# Compte de résultat

CHF millions (arrondi), comptes non audités



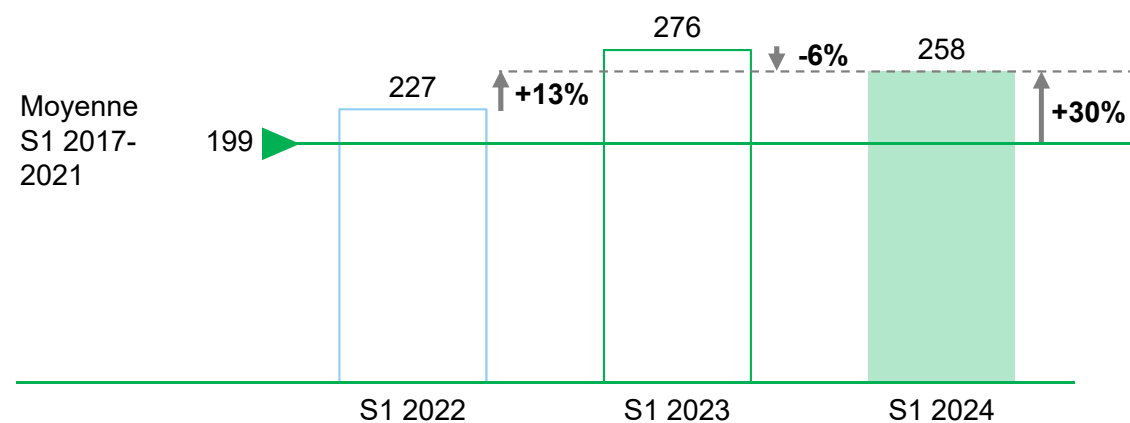
	S1 2023	S1 2024	Variation 2024/2023	
<b>Total des résultats de l'activité bancaire ordinaire</b>	<b>582</b>	<b>581</b>	<b>-1</b>	<b>-0%</b>
Charges d'exploitation	-269	-283	+14	+5%
Amortissements et corrections de valeur sur participations	-36	-39	+3	+8%
Variation provisions, pertes	-1	0	-1	-90%
<b>Résultat opérationnel</b>	<b>276</b>	<b>258</b>	<b>-18</b>	<b>-6%</b>
Produits extraordinaires	+1	0	-1	N/A
Impôts	-37	-37	0	0%
<b>Bénéfice net</b>	<b>240</b>	<b>221</b>	<b>-19</b>	<b>-8%</b>

# Évolution des résultats

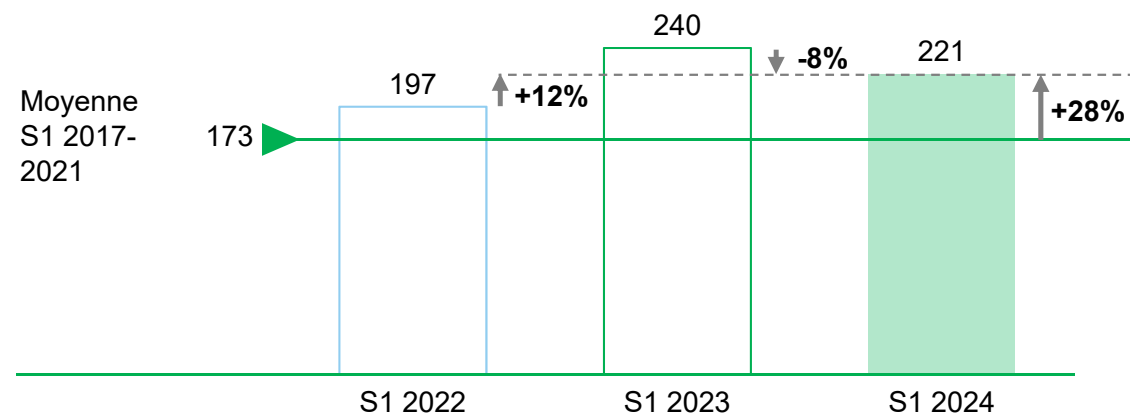
CHF millions (arrondi), comptes non audités



## Résultat opérationnel



## Bénéfice net



- Comme anticipé, résultats du premier semestre 2024 en dessous du niveau record de 2023, néanmoins 2<sup>ème</sup> meilleurs résultats historiques
- Résultats du premier semestre 2024 supérieurs à ceux du premier semestre 2022 de plus de 10%
- Résultats du premier semestre 2024 bien supérieurs à la moyenne des résultats des premiers semestres entre 2017 et 2021

# Résultat de l'activité bancaire

CHF millions (arrondi), comptes non audités



## Total des résultats de l'activité bancaire ordinaire

S1 2023		S1 2024			
<b>582</b>		<b>581</b>		<b>-1</b>	<b>-0%</b>
290		290		+0	+0%
169		181		+12	+7%
105		89		-16	-15%
19		21		+2	+11%

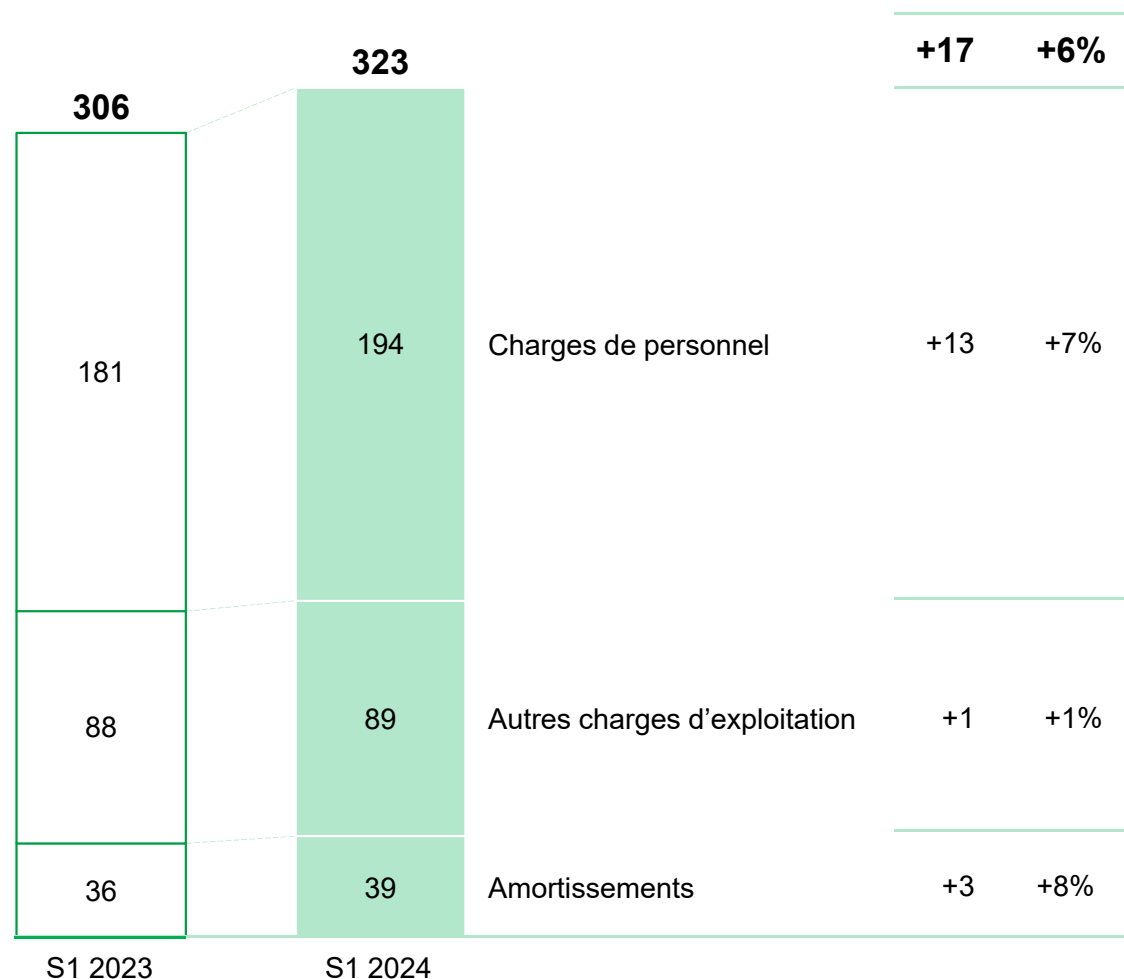
## Résultat d'intérêts

S1 2023		S1 2024			
288		291		<b>+3</b>	<b>+1%</b>
	+2		-1	+3	+134%
290		290		<b>+0</b>	<b>+0%</b>

- **Résultat net d'intérêts** – Stable malgré les deux baisses de taux opérées par la BNS depuis le début de l'année
- **Commissions** – En progression grâce à la bonne tenue des marchés et au volume élevé de transactions de la clientèle
- **Résultat de négoce** – En diminution en lien avec la gestion active du bilan
- **Autres produits** – En hausse
- **Résultat brut d'intérêts** – En légère hausse
- **Coût du risque crédit** – Très faible

# Charges opérationnelles<sup>1</sup>

CHF millions (arrondi), comptes non audités



- **Charges de personnel** – En augmentation, en particulier, sous l'effet de la hausse des effectifs dans les domaines de l'informatique, de la cybersécurité ainsi que dans des projets de développement notamment à l'Asset Management
- Stabilité des **autres charges d'exploitation** grâce à la maîtrise des coûts informatiques externes et la baisse du prix de l'énergie
- **Amortissements<sup>2</sup>** en très légère hausse

## Note

(1) Charges opérationnelles = Charges de personnel + Autres charges d'exploitation + Corrections de valeur sur participations, amortissements sur immobilisations corporelles et valeurs immatérielles

(2) Amortissements = Corrections de valeur sur participations, amortissements sur immobilisations corporelles et valeurs immatérielles



# Bilan: Actifs

CHF milliards (arrondi), comptes non audités



			+1,6	+3%
<b>58,9</b>	<b>60,5</b>			
12.6	12.6	Liquidités	-0	-0%
0,7	0,7	Créances sur les banques et opérations reverse repo	-0	-1%
6.1	6.1	Créances sur la clientèle	-0	-1%
31.8	33.3	Créances hypothécaires	+1,5	+5%
5.2	5.4	Immobilisations financières	+0,2	+4%
2.5	2.6	Actifs divers	+0,1	+2%
31.12 2023	30.06 2024			

- **Liquidités** – Stabilité des liquidités placées à la BNS
- **Créances sur la clientèle** – Stable, la hausse des crédits aux entreprises compensant les remboursements continus des crédits COVID-19
- **Créances hypothécaires** – Forte croissance dans un marché immobilier dynamique

# Bilan: Passifs

CHF milliards (arrondi), comptes non audités

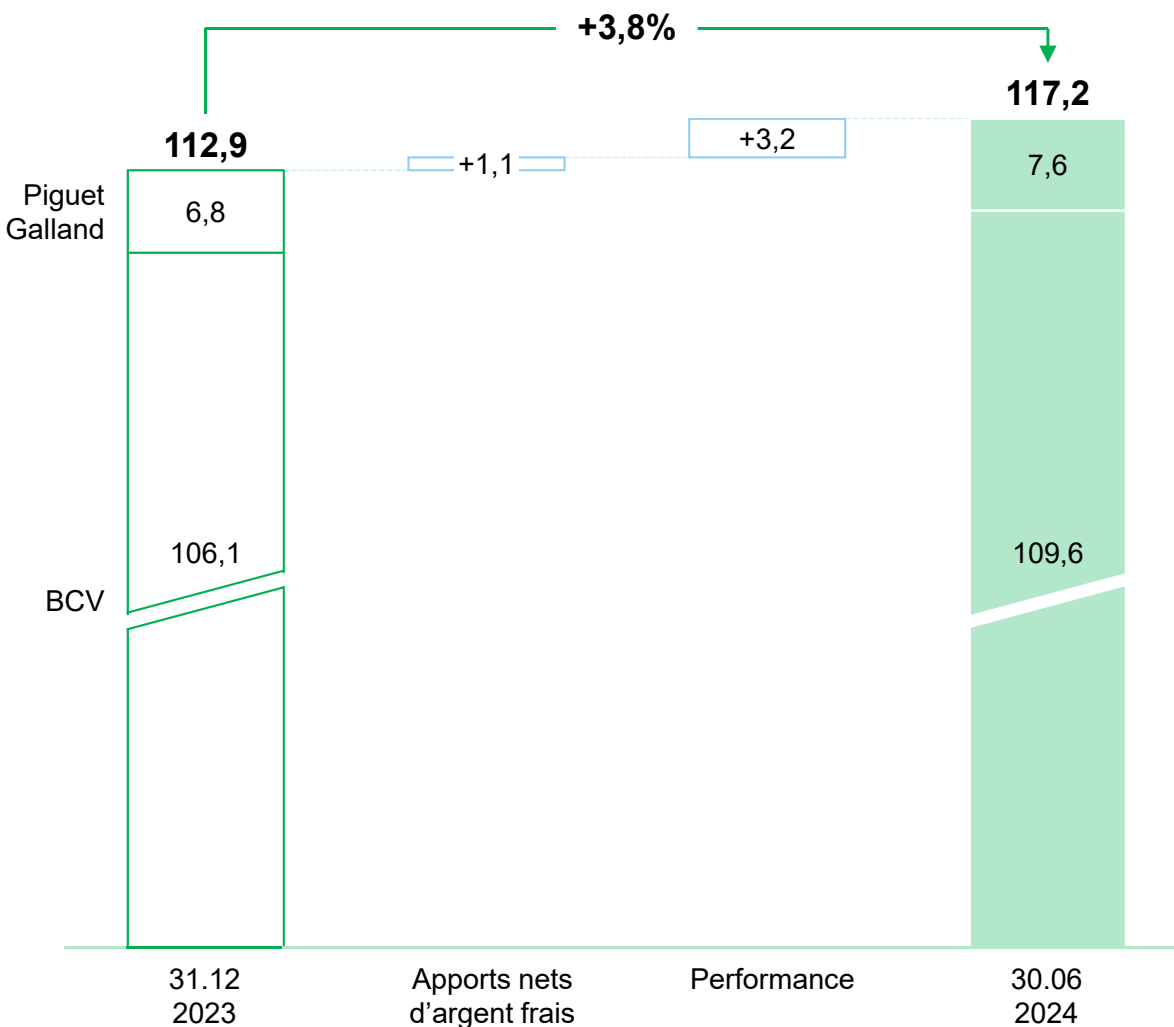


58,9		60,5			
31.12 2023		30.06 2024			
7.9		9.1		+1,6	+3%
				+1,2	+15%
36.5		36.7		+0,2	+1%
8.4		8.9		+0,5	+5%
2.2		2.1		-0,1	-3%
3,86		3,71		-0,15	-4%

- **Dépôts de la clientèle** – En légère hausse, essentiellement au niveau de la clientèle des particuliers, des PME et des institutionnels
- **Emprunts** – Émission obligataire et émissions de la Centrale de lettres de gage des banques cantonales suisses
- **Fonds propres** – Diminution «saisonnrière», distribution du dividende supérieure au bénéfice net des six premiers mois

# Avoirs administrés

CHF milliards (arrondi)



- Augmentation des **avoirs administrés** de 3,8% à CHF 117,2 milliards
- **Performance** pondérée des marchés financiers de CHF +3,2 milliards (+2,8%)
- **Apports nets d'argent frais** de CHF +1,1 milliard (+0,9%)
  - Particuliers, PME vaudoises et institutionnels: CHF +2,1 milliards
  - Grandes entreprises: CHF -1,0 milliard

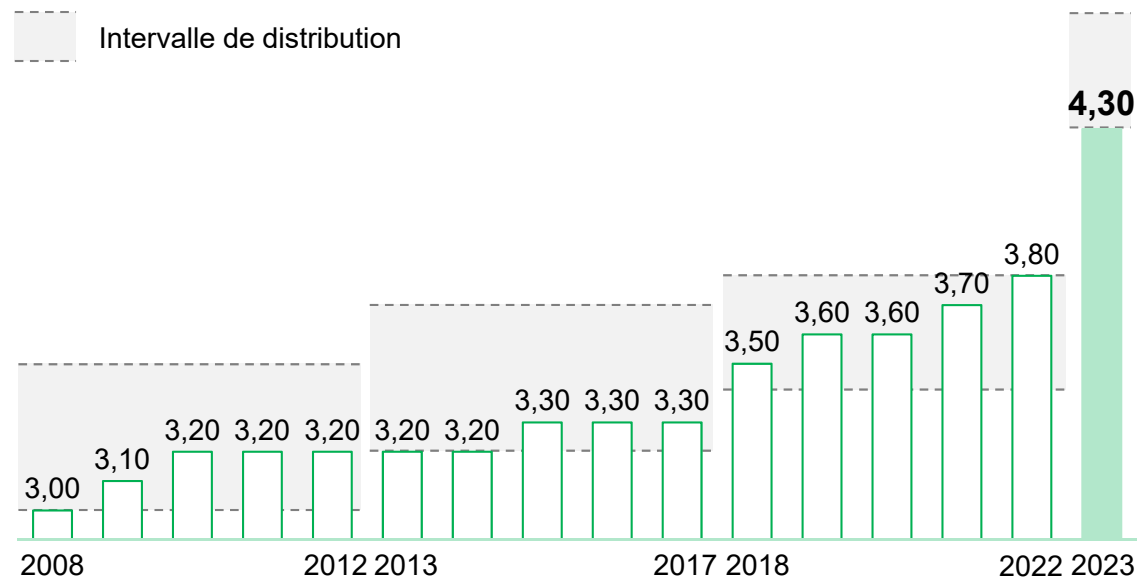
		31.12.20	31.12.21	31.12.22	31.12.23	30.06.2024
<b>Qualité et structure du bilan</b>	Crédits compromis/exposition crédit	0,5%	0,4%	0,4%	0,3%	<b>0,3%</b>
	Dépôts clientèle/ Créances clientèle	105%	107%	105%	96%	<b>93%</b>
	Ratio de liquidités à court terme (LCR)	136%	157%	129%	129%	<b>127%</b>
	Marge d'intérêts	0,94%	0,86%	0,79%	1,01%	<b>0,97%</b>
<b>Fonds propres</b>	Ratio CET1 <sup>1</sup>	17,7%	17,2%	17,6%	17,9%	<b>17,0%</b>
	<i>au 30.06</i>	<i>17,7%</i>	<i>17,0%</i>	<i>17,0%</i>	<i>17,5%</i>	
	Ratio de levier	5,8%	5,6%	5,5%	5,6%	<b>5,4%</b>
<b>Productivité</b>	Cost/income (hors amort. du goodwill)	58,7%	56,7%	56,6%	53,2%	<b>55,5%</b>
<b>Performance financière</b>	ROE (bénéfice net/FP moyens)	9,3%	10,7%	10,7%	12,5%	<b>11,5%</b>

Note

(1) Les ratios sont présentés selon la Circ.-FINMA 2016/01 "Publication - banques"

# Dividende 2023 (versé en 2024)

CHF par action



- Poursuite de la politique de distribution définie en 2008
- De 2008 à 2023, CHF 4,7 milliards distribués aux actionnaires
- Nouvel horizon de distribution 2023 – 2027 avec un objectif de dividende rehaussé compris entre CHF 4,30 et CHF 4,70 par action

Total distribué (en CHF millions)

258 267 275 275 275 275 275 284 284 284 301 310 310 318 327 **370**

En % du bénéfice net

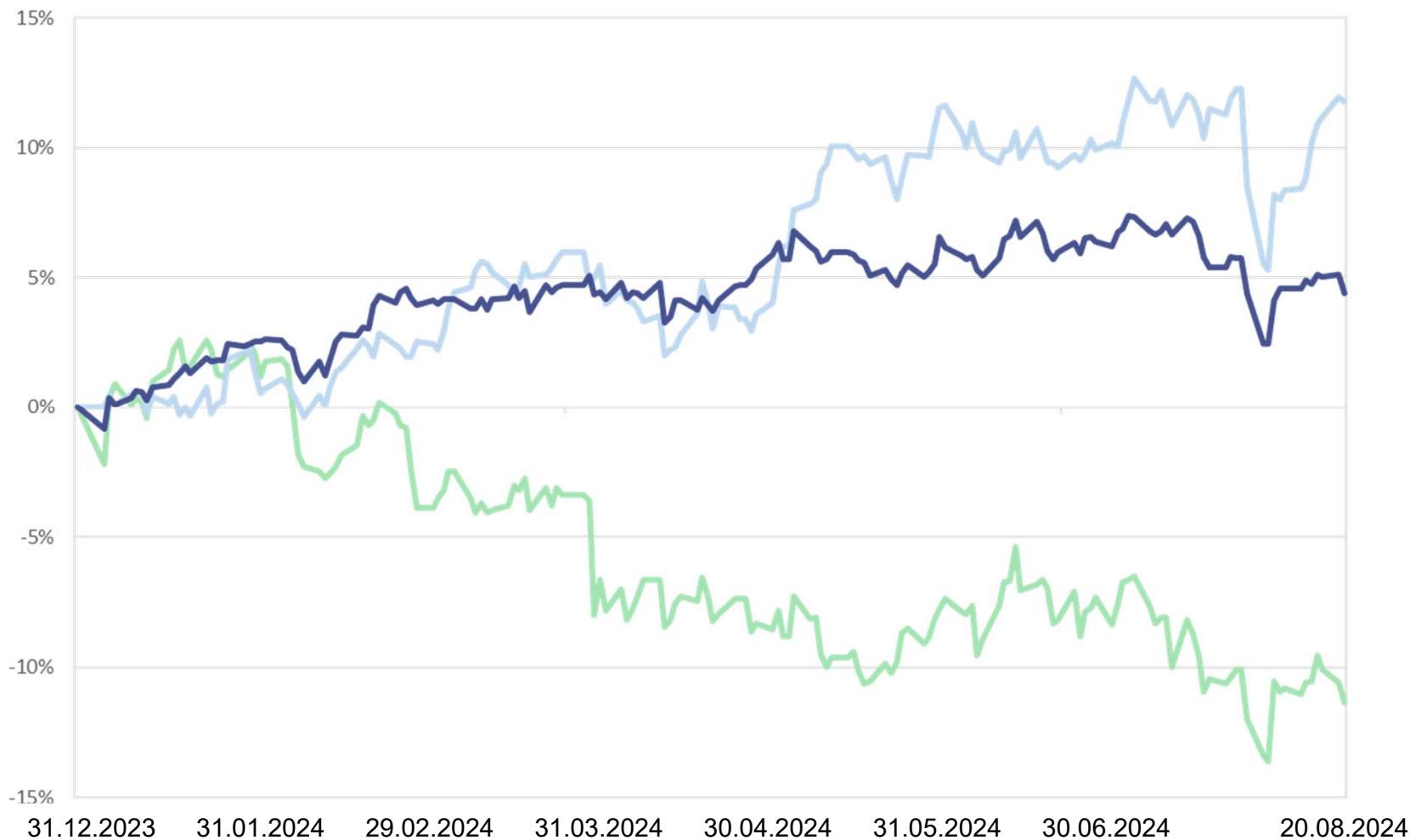
72% 89% 88% 91% 88% 98% 93% 84% 92% 89% 86% 85% 94% 84% 84% **79%**

# Rendement total pour l'actionnaire en 2024



Rendement total pour l'actionnaire<sup>1</sup> du 31.12.2023 au 20.08.2024

Rendement sur 2024



Note

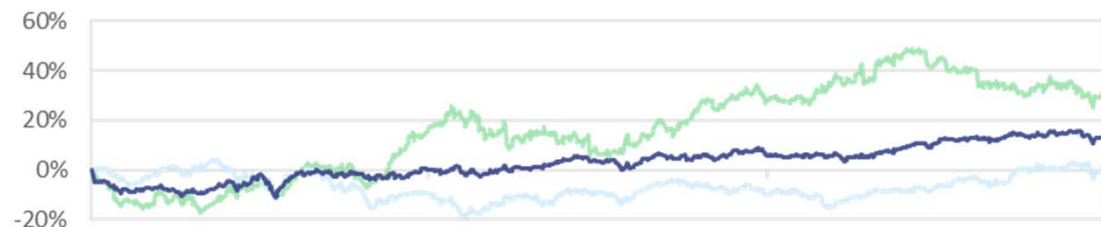
(1) Performance boursière de la période additionnée des dividendes et distributions de capital

Source: LSEG Datastream

# Performance de l'action BCV



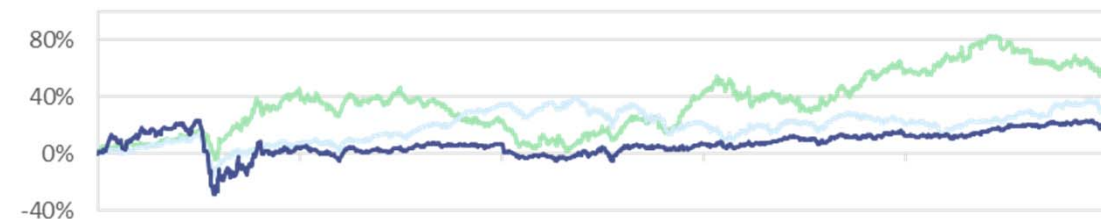
## Sur 3 ans



## Rendement sur la période

BCV	+29%
Indice SP Bank	+13%
Indice SPI	+2%

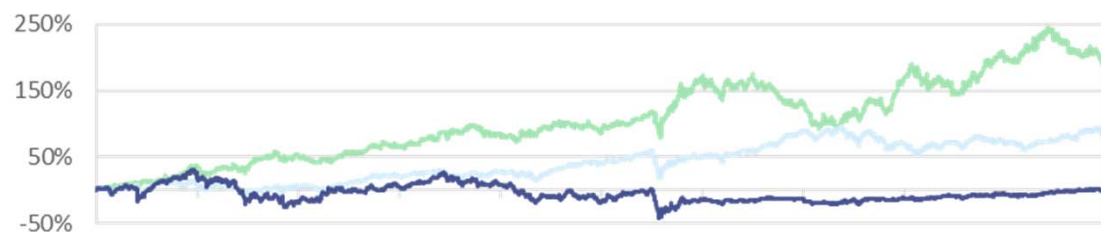
## Sur 5 ans



## Rendement sur la période

BCV	+58%
Indice SPI	+37%
Indice SP Bank	+20%

## Sur 10 ans



## Rendement sur la période

BCV	+197%
Indice SPI	+93%
Indice SP Bank	-1%

### Note

(1) Performance boursière de la période additionnée des dividendes et distributions de capital

Source: LSEG Datastream

Introduction

Pascal Kiener, CEO

Résultats financiers S1 2024

Thomas W. Paulsen, CFO

**Perspectives**

**Pascal Kiener, CEO**



## Monde<sup>1</sup>

- Perspectives en dents de scie dépendant de l'évolution de l'inflation, des taux d'intérêt et des tensions géopolitiques
- Confirmation des prévisions de croissance mondiale autour de +3,2% en 2024 (et +3,3% en 2025)
  - États-Unis : craintes d'une récession après la publication de plusieurs indicateurs moins bons que prévus
  - Chine : meilleures dispositions de l'économie par rapport aux trimestres précédents
  - UE : l'activité semble avoir atteint son point le plus bas et laisse donc présager une reprise modérée en fin d'année, notamment grâce aux meilleures perspectives en Allemagne

## Suisse

- Prévisions d'une croissance suisse à +1,2% en 2024, suivie d'un potentiel d'amélioration en 2025 en lien avec la reprise progressive de l'économie mondiale
- Marché de l'emploi toujours bien orienté ce qui contribue à soutenir la consommation interne
- L'inflation s'établit à +1,3% en juillet selon l'OFS, dans la zone recherchée par la BNS (entre 0% et 2%)

## Vaud<sup>2</sup>

- Croissance attendue pour 2024 entre +1% et +1,5%, en dessous de la moyenne des dix dernières années

### Note

(1) selon les prévisions du Fonds Monétaire International en juillet 2024

(2) selon l'Institut CREA d'économie appliquée de la Faculté des HEC de l'Université de Lausanne. Estimation publiée en juillet 2024

Pour autant que la situation économique et l'évolution des marchés financiers ne se dégradent pas significativement, le Groupe s'attend à une marche des affaires dans la continuité des semestres précédents

---

Le Groupe confirme son anticipation de résultats 2024 inférieurs à ceux de l'exercice record 2023

**Exclusion de responsabilité.** Bien que nous fassions tout ce qui est raisonnablement possible pour obtenir des informations fiables, nous ne prétendons pas que toutes les informations contenues dans le présent document sont exactes et complètes. Nous déclinons toute responsabilité pour des pertes, dommages ou préjudices directs ou indirects consécutifs à ces informations. Les indications et opinions présentées dans ce document reflètent la situation à la date de sa création et peuvent évoluer à tout moment, notamment pour des raisons liées à l'évolution générale des marchés, à l'évolution des taux d'intérêts et des taux de change ou à des modifications législatives et/ou réglementaires. Nous excluons toute obligation de mise à jour ou de modification de ce document.

**Absence d'offre et de recommandation.** Ce document a été élaboré dans un but exclusivement informatif et ne constitue ni un appel d'offre ni une offre d'achat ou de vente, ni une recommandation personnalisée d'investissement. Nous vous proposons de prendre contact avec vos conseillers pour un examen spécifique de votre profil de risques et de vous renseigner sur les risques inhérents, notamment, en consultant la brochure SwissBanking «Risques particuliers dans le négoce de titres» (laquelle est disponible dans les locaux de la BCV ou sur son site internet à l'adresse suivante: [http://www.bcv.ch/static/pdf/fr/risques\\_particuliers.pdf](http://www.bcv.ch/static/pdf/fr/risques_particuliers.pdf)), avant toute opération. Nous attirons en particulier votre attention sur le fait que les performances antérieures ne sauraient être prises comme une garantie d'une évolution actuelle ou future.

**Intérêts sur certaines valeurs ou auprès de tiers.** Il est possible que notre établissement, des sociétés de son groupe et/ou leurs administrateurs, directeurs et employés détiennent ou aient détenu des intérêts ou des positions sur certaines valeurs, qu'ils peuvent acquérir ou vendre en tout temps, ou aient agi ou négocié en qualité de teneur de marché («market maker»). Ils ont pu et peuvent avoir des relations commerciales avec les émetteurs de certaines valeurs, leur fournir des services de financement d'entreprise («corporate finance»), de marché des capitaux («capital market») ou tout autre service en matière de financement.

**Restrictions de diffusion.** Certaines opérations et/ou la diffusion de ce document peuvent être interdites ou sujettes à des restrictions pour des personnes dépendantes d'autres ordres juridiques que la Suisse (notamment Allemagne, Royaume-Uni, USA et «US persons»). La diffusion de ce document n'est autorisée que dans les limites de la loi applicable.

La BCV ne soutient aucun programme d'American Depositary Receipt (ADR) et décline donc toute responsabilité à cet égard.

**Marques et droits d'auteur.** Le logo et la marque BCV sont protégés. Ce document est soumis au droit d'auteur et ne peut être reproduit que moyennant la mention de son auteur, du copyright et de l'intégralité des informations juridiques qu'il contient. Une utilisation de ce document à des fins publiques ou commerciales nécessite une autorisation préalable écrite de la BCV.

**Annexes**



---

**8 février 2024**

Présentation des  
résultats annuels  
2023

---

**25 avril 2024**

Assemblée générale  
ordinaire, Lausanne

---

**22 août 2024**

Présentation des  
résultats semestriels  
2024

---

**13 février 2025**

Présentation des  
résultats annuels  
2024

---

**8 avril 2025**

Publication du  
rapport annuel et du  
rapport RSE 2024

---

**8 mai 2025**

Assemblée générale  
ordinaire, Lausanne

---

**21 août 2025**

Présentation des  
résultats semestriels  
2025

---

# Compte de résultat

CHF millions (arrondi), comptes non audités



	S1 2024	S1 2023	Abs	%
Produit des intérêts et des escomptes	509,0	438,4	+70,6	+16
Produit des intérêts et des dividendes des immobilisations financières	24,0	18,1	+5,9	+33
Charges d'intérêts	-242,2	-168,5	+73,7	+44
<b>Résultat brut des opérations d'intérêts</b>	<b>290,9</b>	<b>288,0</b>	<b>+2,9</b>	<b>+1</b>
Var. des corrections de valeur pour risque de défaillance et pertes liées aux opérations d'intérêts	-0,7	2,0	+2,7	+134
<b>Résultat net des opérations d'intérêts</b>	<b>290,2</b>	<b>290,0</b>	<b>+0,2</b>	<b>+0</b>
Produit des commissions sur les titres et les opérations de placement	155,8	144,0	+11,8	+8
Produit des commissions sur les opérations de crédit	15,9	16,0	-0,2	-1
Produit des commissions sur les autres prestations de service	40,2	37,8	+2,3	+6
Charges de commissions	-31,0	-29,3	+1,7	+6
<b>Résultat des opérations de commissions et des prestations de service</b>	<b>180,9</b>	<b>168,6</b>	<b>+12,3</b>	<b>+7</b>
Instruments de taux et titres de participations	13,9	16,9	-3,0	-18
Résultat de négoce de devises, billets de banque et métaux précieux	79,1	91,3	-12,2	-13
Charges de commissions de négoce	-3,9	-3,6	+0,3	+9
<b>Résultat des opérations de négoce et de l'option de la juste valeur</b>	<b>89,1</b>	<b>104,6</b>	<b>-15,5</b>	<b>-15</b>
Résultat des aliénations d'immobilisations financières	3,0	0,4	+2,6	+582
Produit des participations	4,4	4,4	+0,0	+1
Résultat des immeubles	1,8	2,6	-0,8	-31
Autres produits ordinaires	11,6	11,6	-0,0	-0
Autres charges ordinaires	0,0	-0,3	-0,3	-100
<b>Autres résultats ordinaires</b>	<b>20,8</b>	<b>18,8</b>	<b>+2,0</b>	<b>+11</b>
<b>Total des résultats de l'activité bancaire ordinaire</b>	<b>580,9</b>	<b>581,9</b>	<b>-1,0</b>	<b>-0</b>
Charges de personnel	-194,4	-181,2	+13,2	+7
Autres charges d'exploitation	-89,1	-88,0	+1,1	+1
<b>Charges d'exploitation</b>	<b>-283,5</b>	<b>-269,2</b>	<b>+14,2</b>	<b>+5</b>
Corr. de valeur sur participations, amortissements sur immobilisations corporelles et valeurs immatérielles	-39,2	-36,4	+2,8	+8
Variations des provisions et autres corrections de valeur, pertes	-0,0	-0,5	-0,4	-90
<b>Résultat opérationnel</b>	<b>258,2</b>	<b>275,8</b>	<b>-17,6</b>	<b>-6</b>
Produits extraordinaires	0,1	1,4	-1,4	-96
Charges extraordinaires	-0,0	-0,0	-0,0	N/A
Impôts	-37,1	-37,1	-0,0	-0
<b>Bénéfice consolidé</b>	<b>221,1</b>	<b>240,0</b>	<b>-18,9</b>	<b>-8</b>
Intérêts minoritaires	-0,0	-0,0	-0,0	N/A
<b>Bénéfice consolidé, part du Groupe</b>	<b>221,1</b>	<b>240,0</b>	<b>-18,9</b>	<b>-8</b>

# Bilan



CHF millions (arrondi), comptes non audités

	30.06.2024	31.12.2023	Abs	%
Liquidités	12 564	12 602	-38	-0
Créances sur les banques	658	662	-4	-1
Créances résultant d'opérations de financement de titres	0	0	0	N/A
Créances sur la clientèle	6 083	6 128	-45	-1
Créances hypothécaires	33 294	31 780	+1 514	+5
Opérations de négoce	281	229	+52	+23
Valeurs de remplacement positives d'instruments financiers dérivés	539	719	-180	-25
Autres instruments financiers évalués à la juste valeur	1 017	934	+83	+9
Immobilisations financières	5 388	5 196	+192	+4
Comptes de régularisation	125	122	+4	+3
Participations non consolidées	87	87	0	0
Immobilisations corporelles	376	381	-6	-1
Valeurs immatérielles	0	0	0	N/A
Autres actifs	128	30	+98	+332
<b>Actifs</b>	<b>60 538</b>	<b>58 870</b>	<b>+1 668</b>	<b>+3</b>
Engagements envers les banques	7 623	5 953	+1 670	+28
Engagements résultant d'opérations de financement de titres	1 526	1 977	-451	-23
Engagements résultant des dépôts de la clientèle	36 700	36 475	+225	+1
Engagements résultant d'opérations de négoce	2	2	-1	-25
Valeurs de remplacement négatives d'instruments financiers dérivés	255	426	-172	-40
Engagements résultant des autres instruments financiers évalués à la juste valeur	1 296	1 132	+164	+14
Obligations de caisse	3	2	+1	+59
Emprunts et prêts de la Centrale de lettres de gage des banques cantonales suisses (BCS)	8 881	8 443	+439	+5
Comptes de régularisation	190	182	+8	+4
Autres passifs	335	400	-65	-16
Provisions	21	22	-1	-2
<b>Fonds étrangers</b>	<b>56 831</b>	<b>55 015</b>	<b>+1 816</b>	<b>+3</b>
Réserves pour risques bancaires généraux	666	666	0	0
Capital social	86	86	0	0
Réserve issue du capital	35	35	0	0
Réserve issue du bénéfice	2 714	2 615	+99	+4
Réserve de change	-2	-2	+0	+4
Propres parts du capital	-13	-14	+1	+6
Intérêts minoritaires au capital propre	0	0	0	N/A
Bénéfice consolidé de la période sous revue	221		+221	
Bénéfice consolidé		469	-469	
<i>dont part des intérêts minoritaires au bénéfice</i>	0	0	-0	N/A
<b>Fonds propres</b>	<b>3 707</b>	<b>3 855</b>	<b>-148</b>	<b>-4</b>
<b>Passifs</b>	<b>60 538</b>	<b>58 870</b>	<b>+1 668</b>	<b>+3</b>